

Revue économique hebdomadaire

Sébastien Mc Mahon, CFA

16 / 09 / 2016



À la fermeture de jeudi

Obligations canadiennes (rendement total)

Année à date

FTSE TMX Univers	-0.36%	3.83%
FTSE TMX Long	-0.97%	7.54%
Corps	-0.24%	4.54%

Actions (rendement total)

S&P/TSX	-0.17%	13.88%
S&P 500	0.97% (1.85% CAD)	6.74% (1.39% CAD)
EAE0	-1.81% (-0.96% CAD)	-0.02% (-5.03% CAD)
MSCI Emergent	-2.24% (-1.39% CAD)	11.94% (6.33% CAD)

Autre (var. hebdo)

Année à date

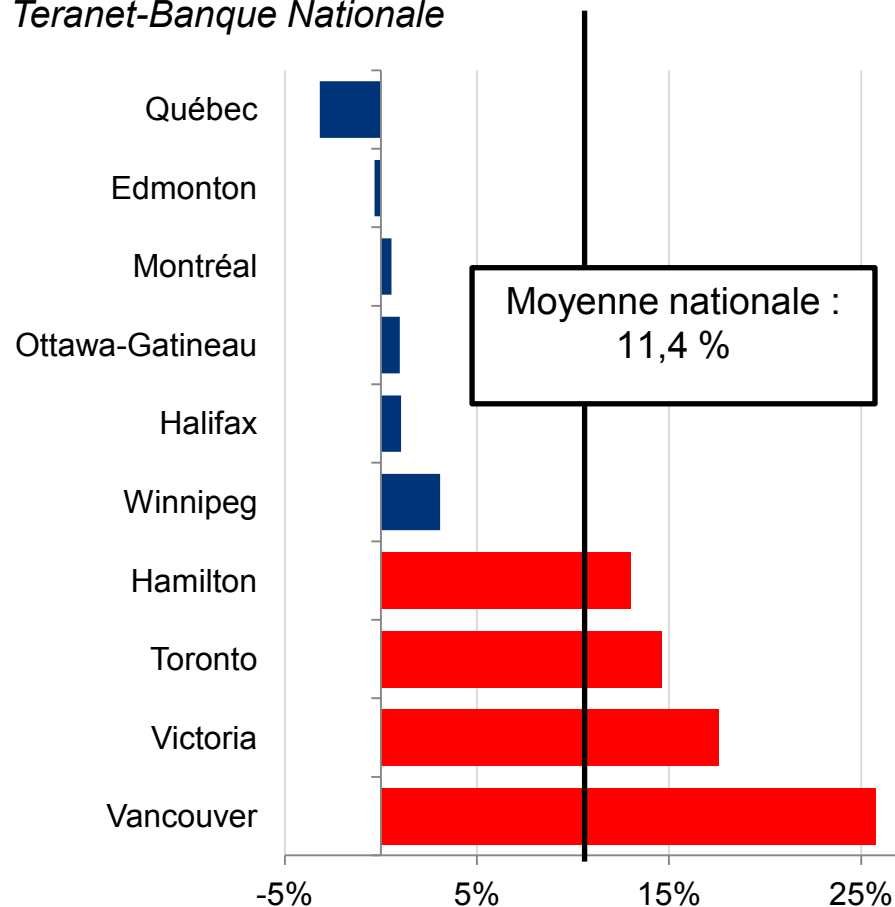
Pétrole (WTI)	43.91 \$	-4.29%	18.55%
USD/CAD	0.7607 \$	-0.86%	5.28%
Or	1 314.75 \$	-0.99%	23.90%

- **Canada:**
 - L'immobilier revient en haut de la liste des facteurs de risque
- **Marchés:**
 - La volatilité revient

Canada: Les ventes de maisons existantes reculent à Vancouver

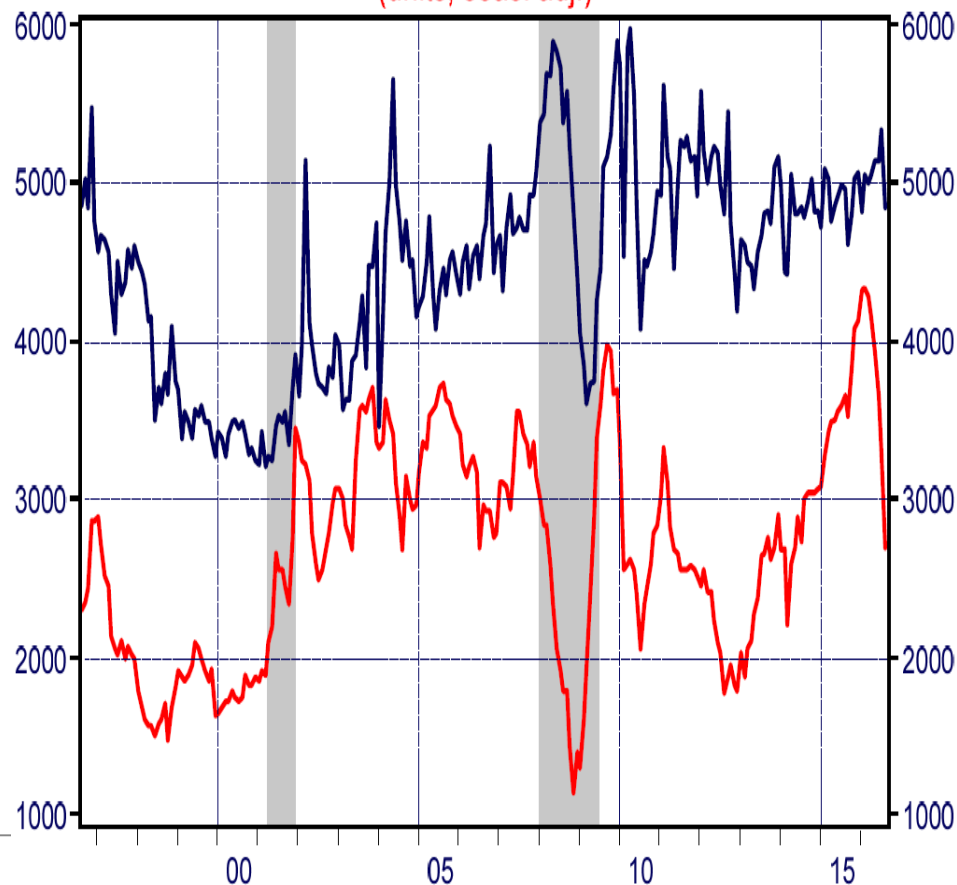
Canada: Croissance de 11,4 % des prix de revente des maisons lors des 12 derniers mois

Variation de août 2015 à août 2016, Indice Teranet-Banque Nationale



New Listings in Greater Vancouver
(units, seas. adj.)

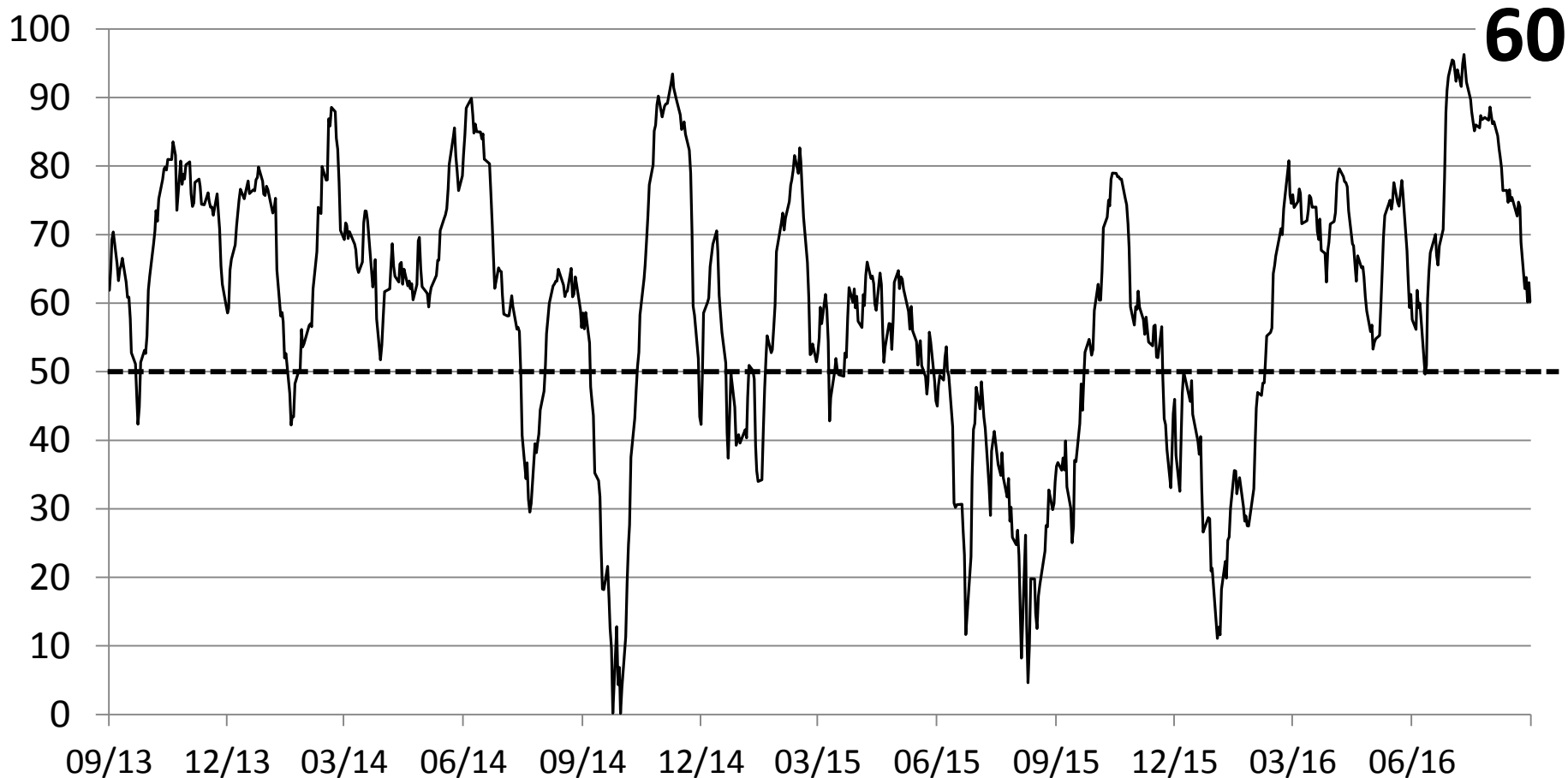
Resale transactions in Greater Vancouver
(units, seas. adj.)



Source: The Canadian Real Estate Association /Haver Analytics

Source: VMBL

Marchés: La volatilité s'installe lentement



— Fear and Greed Index

- **Canada:**
 - Ventes au détail (consensus: +0,2 % M/M en juillet)
 - Inflation de l'IPC (consensus: +1,4 % A/A en août)
- **É.-U.:**
 - Mises en chantier (consensus: hausse à 1190K en août)
 - Permis de bâtir (consensus: hausse à 1165K en août)
 - Décision du comité FOMC (consensus: aucun changement)
- **Japon:**
 - Décision de la Banque du Japon



Pour nous joindre

economie@ia.ca

www.ia.ca/economie