

Revue économique hebdomadaire

Sébastien Mc Mahon, CFA

08 / 09 / 2017



À la fermeture de jeudi

Obligations canadiennes (rendement total)

Année à date

FTSE TMX Univers	-0.39%	1.11%
FTSE TMX Long	-0.55%	3.31%
Corps	-0.30%	1.99%

Actions (rendement total)

S&P/TSX	-1.06%	0.14%
S&P 500	-0.44% (-2.68% CAD)	11.67% (0.65% CAD)
EAE0	0.59% (-1.68% CAD)	18.20% (6.54% CAD)
MSCI Emergent	-0.12% (-2.36% CAD)	26.42% (13.95% CAD)

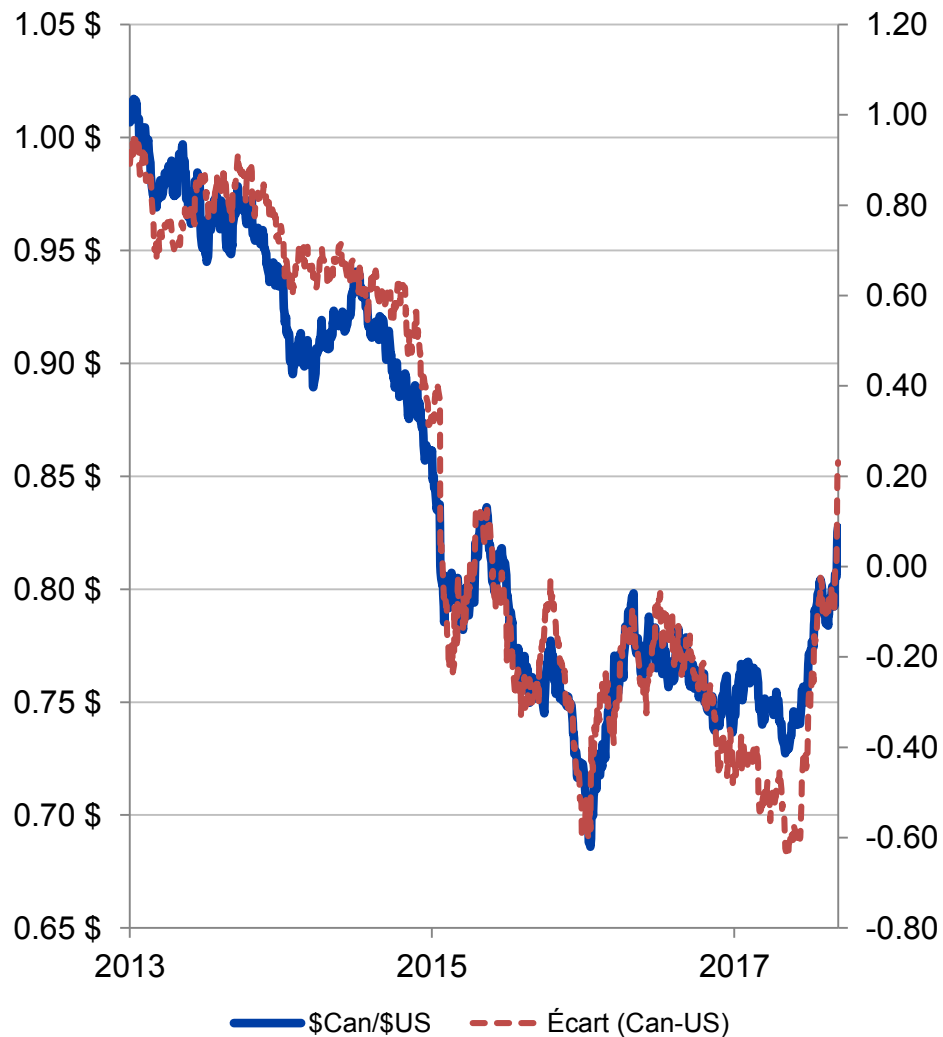
Autre (var. hebdo)

Année à date

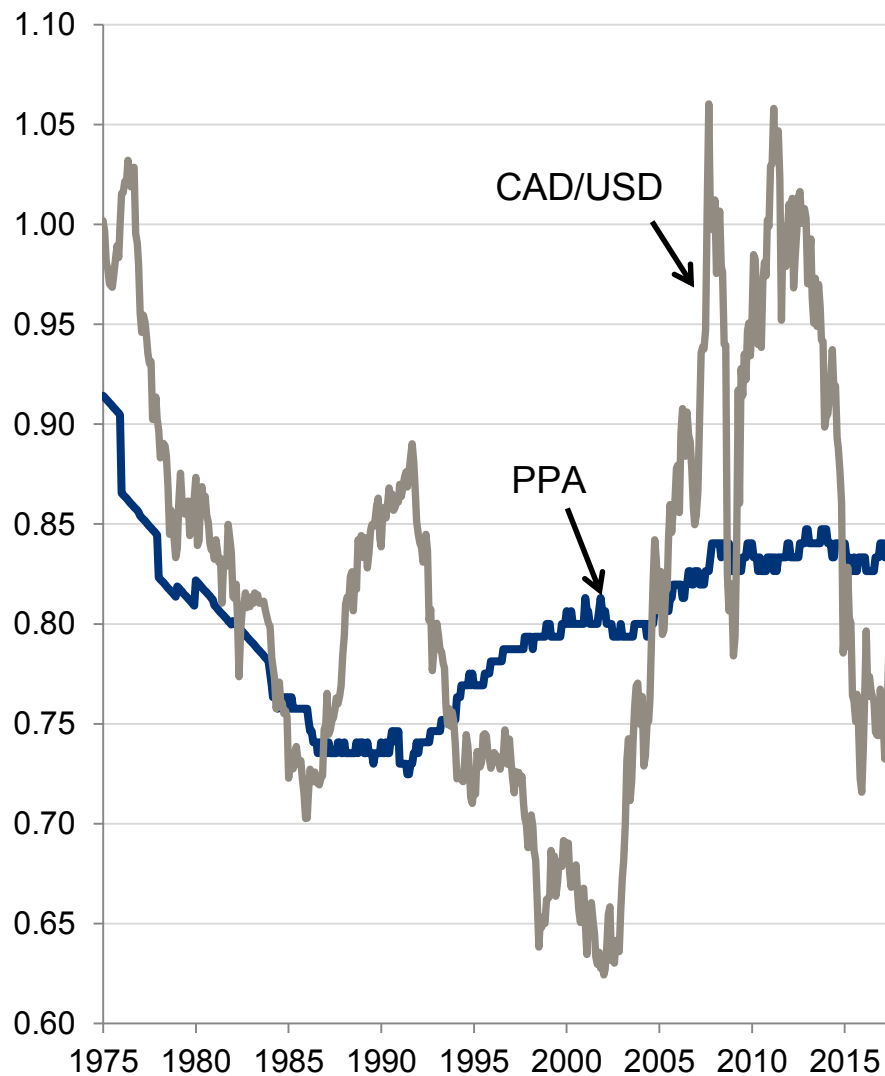
Pétrole (WTI)	49.09 \$	3.81%	-8.62%
USD/CAD	0.8254 \$	2.30%	10.95%
Or	1 349.22 \$	1.81%	17.58%

- **Canada:**
 - Une nouvelle hausse de la BdC donne des ailes au huard
 - La création d'emplois se poursuit

Canada: Taux de change et écart de taux
CAD/USD (G) et écart taux 2 ans Canada - É.U. (D)

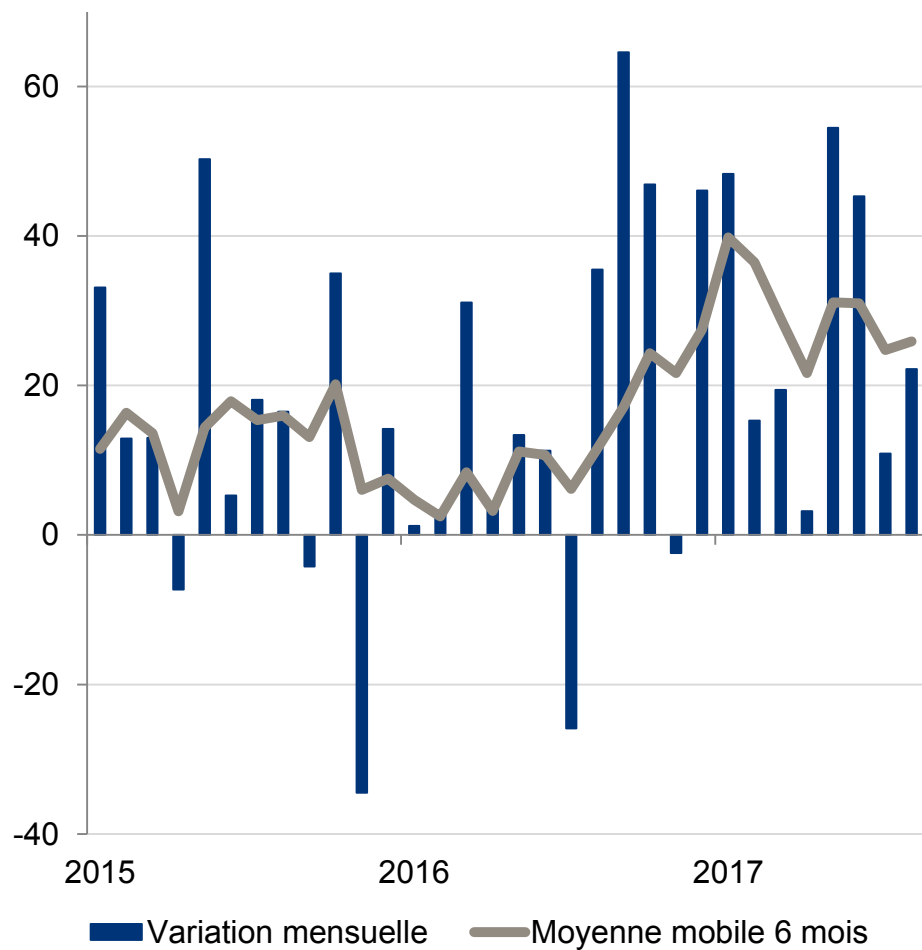


Canada: Le huard et la PPA



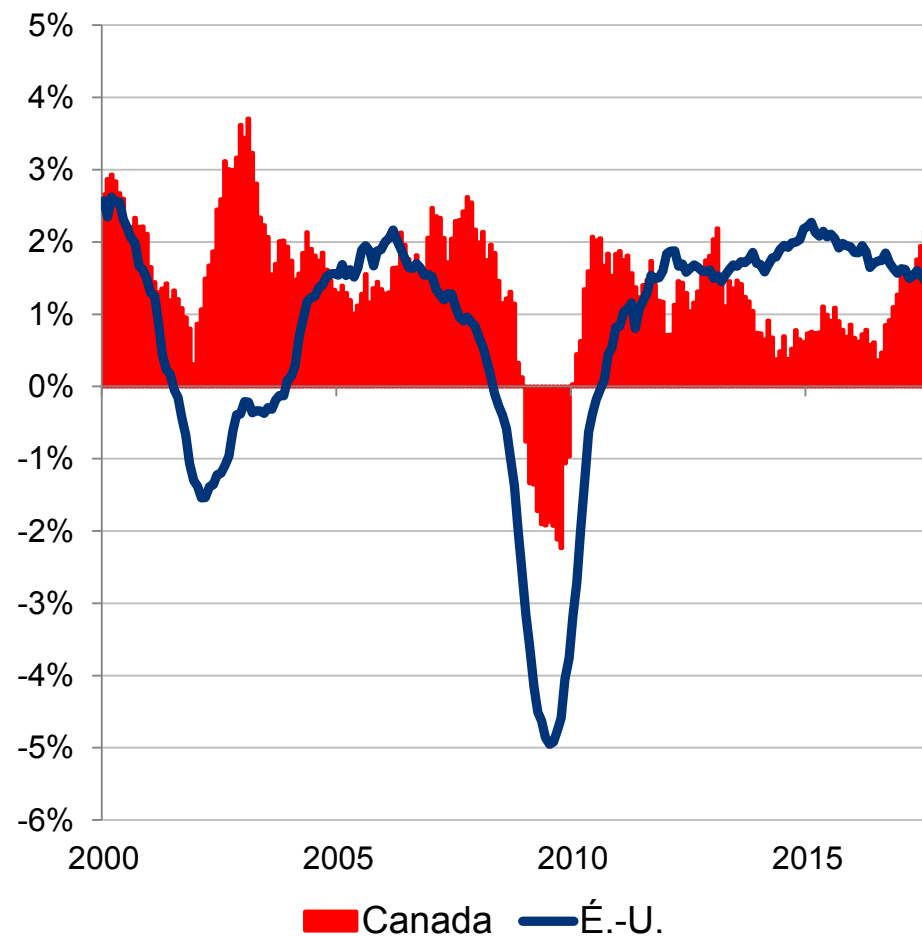
Canada: Création mensuelle d'emplois

En milliers



Canada et É.-U.: Création annuelle d'emploi

Variation du nombre d'emplois sur 12 mois, en %



- **Canada:**
 - Mises en chantier (mois dernier : 222,3K en juillet)
 - Indice Teranet/Banque Nationale (mois dernier : +14,2 % A/A en juillet)
 - Indice de prix des maisons neuves (mois dernier: +3,9% en juin)
 - Ventes de maisons existantes (mois dernier: -2,1 % M/M en juillet)
- **É.-U.:**
 - Indice NFIB d'optimisme des petites entreprises (consensus: stable à 105,0 en août)
 - Indice JOLTS d'ouverture de postes (consensus: baisse à 5 950 en juillet)
 - Inflation de l'IPC (consensus: hausse à 1,8 % A/A en août)
 - Ventes au détail (consensus: baisse à 0,1 % M/M en août)



Pour nous joindre

economie@ia.ca

www.ia.ca/economie