

Revue économique hebdomadaire

Sébastien Mc Mahon, CFA

10/11/17



ON S'INVESTIT, POUR VOUS.

Survol des marchés cette semaine

À la fermeture de jeudi



Obligations canadiennes (rendement total)

Année à date

FTSE TMX Univers	0.11%	2.43%
FTSE TMX Long	0.16%	6.01%
Corps	0.18%	3.36%

Actions (rendement total)

S&P/TSX	0.39%	7.68%
S&P 500	-0.09% (-0.72% CAD)	17.40% (10.78% CAD)
EAE0	-0.25% (-0.89% CAD)	21.85% (14.98% CAD)
MSCI Emergent	0.67% (0.04% CAD)	31.49% (24.07% CAD)

Autre (var. hebdo)

Année à date

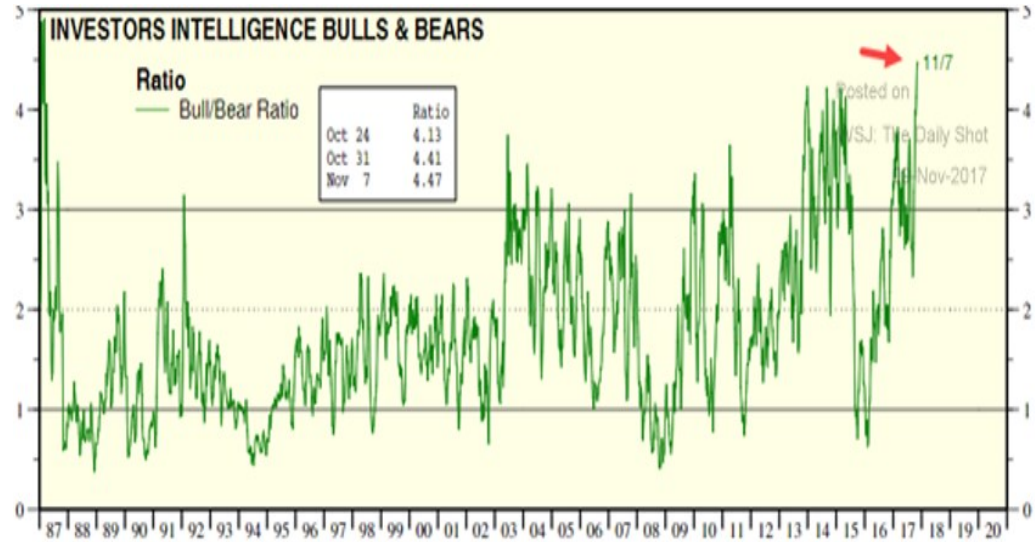
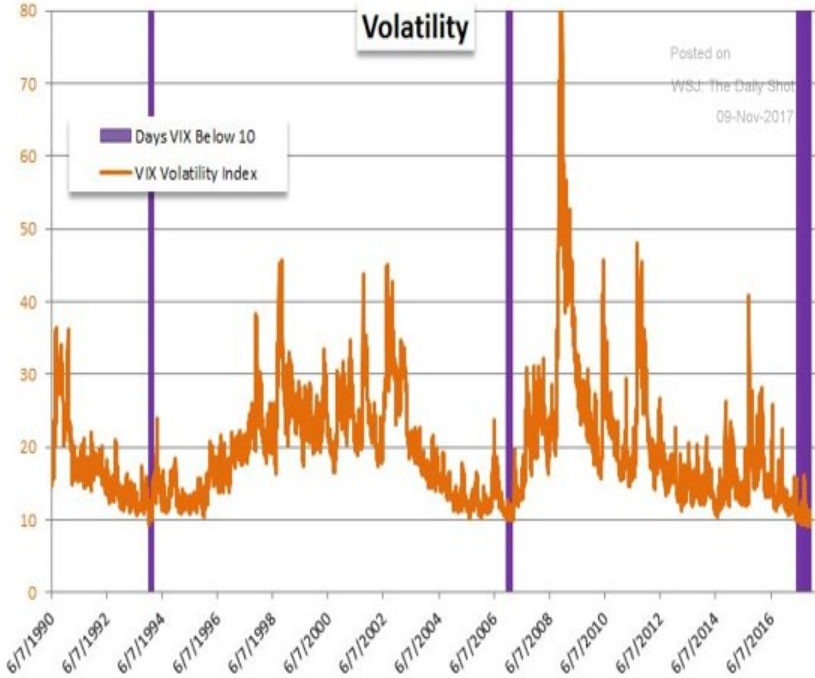
Pétrole (WTI)	57.17 \$	2.75%	6.42%
USD/CAD	0.7885 \$	0.64%	5.98%
Or	1 285.07 \$	1.19%	11.99%

Nos sujets de la semaine...

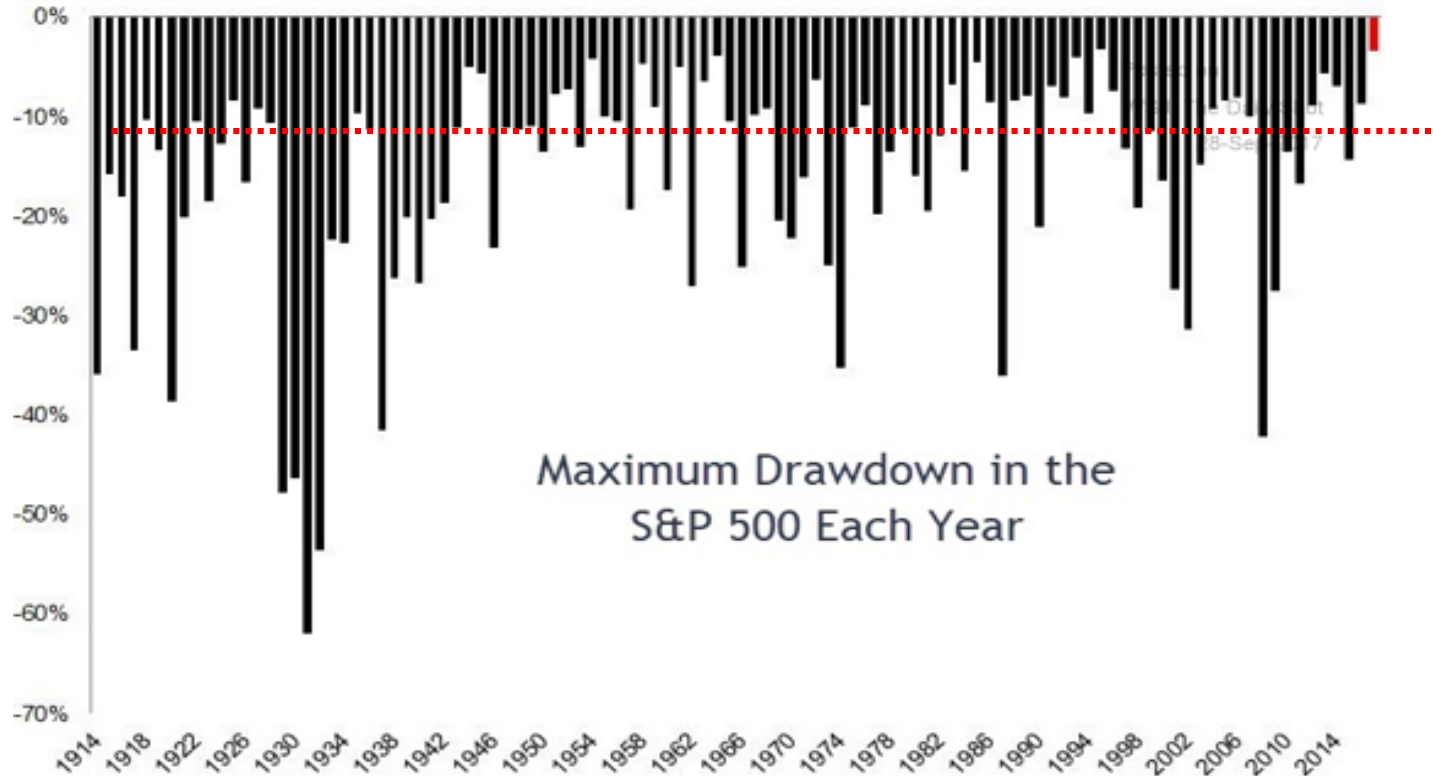
- ▶ Marchés:
 - ▶ L'environnement actuel de faible volatilité est plutôt exceptionnel

Marchés boursiers:

Peu de volatilité, et beaucoup d'optimisme !



Absence de correction boursière... un phénomène plutôt rare !



À surveiller la semaine prochaine

- ▶ Canada:
 - ▶ Indice Teranet/Banque Nationale des prix des maisons (mois dernier : +11,4 % en septembre)
 - ▶ Ventes de maisons existantes (mois dernier: +2,1 % M/M en septembre)
 - ▶ Ventes manufacturières (mois dernier: +1,6 % M/M en août)
 - ▶ Inflation de l'IPC (mois dernier: +1,6 % A/A en septembre)
- ▶ É.-U.:
 - ▶ Inflation de l'IPC (consensus: baisse à 2,0 % A/A en octobre)
 - ▶ Ventes au détail (consensus: +0,1 % M/M en octobre)
 - ▶ Mises en chantier (consensus: 1186K en octobre)
 - ▶ Permis de bâtir (consensus: 1239K en octobre)



Pour nous joindre

economie@ia.ca

www.ia.ca/economie