

Profil de l'entreprise

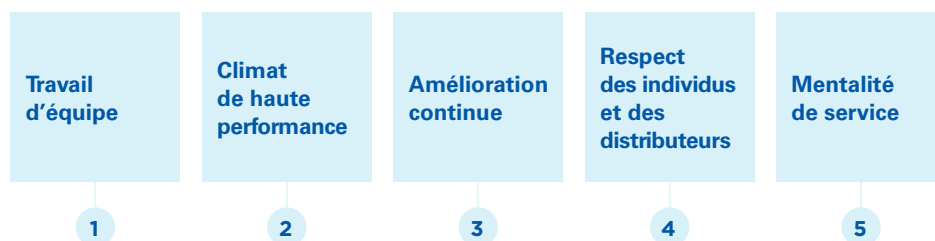
Fondé en 1892, iA Groupe financier est l'une des sociétés d'assurance et de gestion de patrimoine les plus importantes au Canada. Il mène aussi des activités aux États-Unis.

L'entreprise figure au nombre des grandes sociétés publiques au pays. Son titre est inscrit à la Bourse de Toronto, sous le symbole IAG.

Notre mission

Assurer le bien-être financier de nos clients en leur offrant des protections personnelles et des solutions d'investissement qui les aideront à atteindre leurs objectifs de vie.

Nos cinq valeurs



Aujourd'hui



clients



employés



représentants



capitalisation boursière

Des succès soutenus par la croissance

La croissance des affaires de la société est générée par deux vecteurs, soit la croissance organique et les acquisitions. La croissance organique vise l'augmentation du volume des affaires courantes de la société, alors que les acquisitions consistent en l'augmentation du volume des affaires par l'intégration d'une société nouvellement acquise.

En 2017, **la croissance organique** a été robuste, comme en témoigne l'augmentation de 19 % des primes et dépôts par rapport à 2016, engendrée notamment par la progression des ventes.

En 2017, **la croissance par acquisitions** a été excellente. La société a étendu ses services aux concessionnaires aux

États-Unis en se portant acquéreur d'une entreprise d'importance, en plus de compléter l'intégration de Patrimoine Hollis, dont l'acquisition avait été annoncée à la fin de 2016. L'ajout des actifs de Patrimoine Hollis à ceux de la société a contribué à l'augmentation de 34 % de l'actif sous gestion et sous administration en 2017.

Concernant la croissance par acquisitions, la société a su faire preuve de succès dans l'acquisition de nouvelles sociétés et dans leur intégration au sein du Groupe. D'ailleurs, si l'on tient compte de l'acquisition de PPI Management Inc. annoncée au début de 2018, pas moins de 38 acquisitions ont été communiquées depuis que la société est entrée à la bourse en 2000.

Créer de la valeur

Affaires canadiennes	Affaires américaines
Assurance individuelle	Assurance individuelle
Gestion de patrimoine individuel	Services aux concessionnaires
Épargne et retraite collectives	
Assurance collective : <ul style="list-style-type: none"> — Régimes d'employés — Services aux concessionnaires — Solutions pour les marchés spéciaux 	
Assurance de dommages	

iA Groupe financier exerce ses activités dans quatre grands secteurs : l'Assurance individuelle et la Gestion de patrimoine individuel, qui répondent aux besoins des particuliers; et l'Assurance collective et l'Épargne et retraite collectives, qui s'adressent aux besoins des groupes et des entreprises.

Présence géographique

Primes, équivalents de primes et dépôts par régions - 2017



Solidité financière et résultats pour les actionnaires

Depuis l'entrée en bourse le 3 février 2000, jusqu'au 31 décembre 2017



En 2017, la bonne performance de la société s'est soldée par une augmentation de 8 % de la valeur comptable par action, un dividende payé aux actionnaires ordinaires supérieur de 13 % à celui versé en 2016 et une appréciation de 12 % de la valeur boursière du titre de la société (IAG).

Un engagement à l'égard du BPA :

croissance annuelle de 10 %

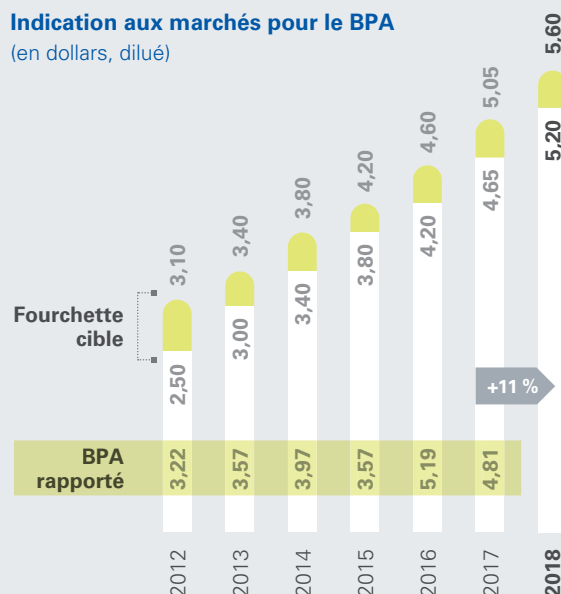
Lors de la Journée des investisseurs, la société a annoncé son objectif d'augmenter le bénéfice par action (BPA) de 10 % annuellement d'ici 2020.

En 2017, la fourchette cible donnée comme indication aux marchés au début de l'année pour le BPA ordinaire était de 4,65 \$ à 5,05 \$. La société a donc atteint son objectif annuel en déclarant un BPA ordinaire de 4,81 \$.

Pour 2018, le milieu de la fourchette cible donnée comme indication aux marchés financiers pour le BPA ordinaire est supérieur de 11 % à celui de l'année précédente.

Indication aux marchés pour le BPA

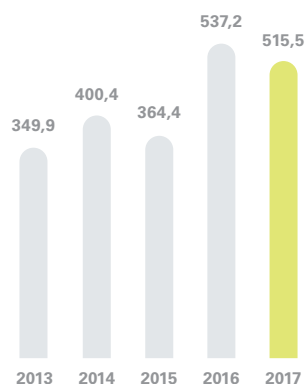
(en dollars, dilué)



Principaux résultats financiers

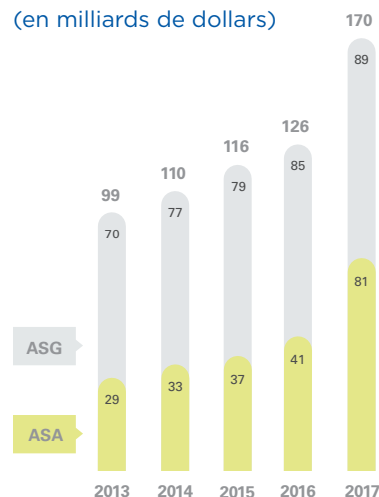
Résultat net attribué aux actionnaires ordinaires

(en millions de dollars)



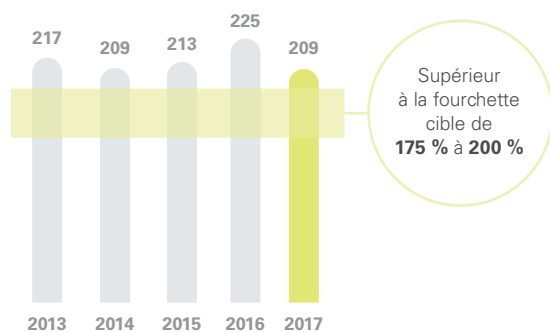
Actif sous gestion (ASG) et sous administration (ASA)

(en milliards de dollars)



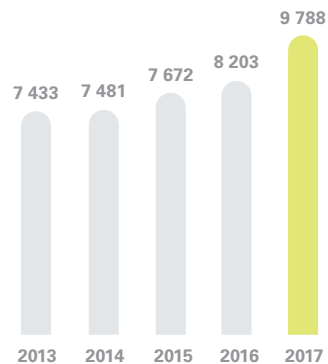
Ratio de solvabilité

(%)



Primes, équivalents de primes et dépôts

(en millions de dollars)



Parts de marché

(au Canada)

Secteurs d'activité	Nouvelles affaires ¹		En-vigueur ²	
	Rang	Part de marché	Rang	Part de marché
Assurance individuelle	4 ^e	8,8 %	4 ^e	8,4 %
Gestion de patrimoine individuel				
— Fonds distincts	3 ^e	15,0 %	3 ^e	11,9 %
— Fonds communs de placement	16 ^e	-	19 ^e	-
Assurance collective ³	5 ^e	8,9 %	7 ^e	3,3 %
Épargne et retraite collectives	4 ^e	9,8 %	4 ^e	5,2 %

¹ Primes annualisées de 1^{re} année, sauf pour la Gestion de patrimoine individuel : ventes brutes

² Actif, sauf pour l'Assurance individuelle et collective : primes

³ Marché des groupes de 50 à 1 000 employés

Source : Données les plus récentes de l'industrie fournies par : ACCAP, Fraser Group, Investor Economics, IFIC et LIMRA

Cotes de crédit

Standard & Poor's	A+
A.M. Best	A+ (Superior)
DBRS	A (high)


Développement durable

La politique de développement durable de iA Groupe financier établit sept principes directeurs qui encadrent les stratégies et les réalisations de la société en matière de développement durable :

- 1 Assurer le bien-être financier de nos clients;
- 2 Effectuer une gestion intégrée des risques;
- 3 Suivre des normes élevées de gouvernance;
- 4 Contribuer activement à la communauté;
- 5 Gérer l'impact environnemental;
- 6 Offrir un milieu de travail stimulant;
- 7 S'approvisionner de façon responsable.

Principaux impacts sur le plan social

En 2017, iA Groupe financier a remis, sous forme de dons, 4,3 millions de dollars à près de 450 organismes, soit l'équivalent de 765 \$ par employé. Ces chiffres excluent les dons des filiales.



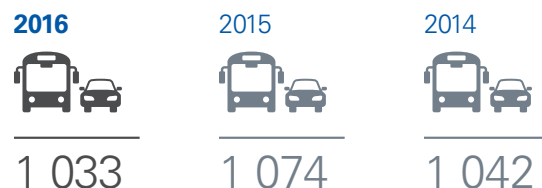
Principaux impacts sur le plan environnemental

Les gaz à effet de serre (GES) émis en raison des déplacements d'affaires des employés du siège social de iA Groupe financier, ainsi qu'en raison des déplacements des employés du siège social à l'aller et au retour du travail, sont calculés annuellement.

Voyages d'affaires en avion (en tonnes d'équivalent CO₂)



Déplacements des employés (en tonnes d'équivalent CO₂)



Coordonnées

Service à la clientèle

418 684-5000 ou 1 800 463-6236
clientele@ia.ca

Relations publiques

418 684-5000, poste 101660
relations.publiques@ia.ca

Relations avec les investisseurs

418 684-5000, poste 105862
investisseurs@ia.ca

iA Groupe financier contribue au respect et à la protection de l'environnement.

Ce document a été imprimé sur du papier fabriqué à 100 % de fibres postconsommation recyclées.

Par ailleurs, soucieux de réduire à la source sa production d'imprimés, iA Groupe financier offre une version électronique de ce document à l'adresse ia.ca, ce qui limite le nombre de documents imprimés.

Le papier utilisé pour ce document est à base alcaline ou neutre et est traité sans chlore élémentaire. Il est produit à partir de biogaz et possède la certification ÉcoLogo.



Industrielle Alliance,
Assurance et services financiers inc.

Siège social

1080, Grande Allée Ouest
C. P. 1907, succursale Terminus
Québec (Québec) G1K 7M3

Avis aux lecteurs : L'information contenue dans ce document est fournie à titre de renseignements généraux seulement et ne peut être considérée comme constituant des conseils juridiques, fiscaux, financiers ou professionnels. Pour de plus amples détails sur nos résultats financiers et les risques inhérents auxquels la société est exposée, veuillez vous référer aux documents financiers complets publiés sur notre site Internet (ia.ca) ainsi que sur SEDAR (sedar.com).

ON S'INVESTIT, POUR VOUS.

iA Groupe financier est une marque de commerce et un autre nom sous lequel l'Industrielle Alliance, Assurance et services financiers inc. exerce ses activités.