



## FEUILLET D'INFORMATION

Quatrième trimestre 2020

### À propos de iA Groupe financier

iA Groupe financier est un groupement de sociétés d'assurance et de gestion de patrimoine des plus importants au Canada. Il mène aussi des activités aux États-Unis. Fondée en 1892, l'entreprise figure au nombre des grandes sociétés publiques au pays. Ses titres sont inscrits à la Bourse de Toronto, sous les symboles IAG (actions ordinaires) et IAF (actions privilégiées).

- › Fondé en 1892
- › Inscrit à la Bourse de Toronto depuis 2000
- › Plus de 4 000 000 de clients
- › Plus de 7 700 employés

### Cotes de crédit :

iA Société financière inc.

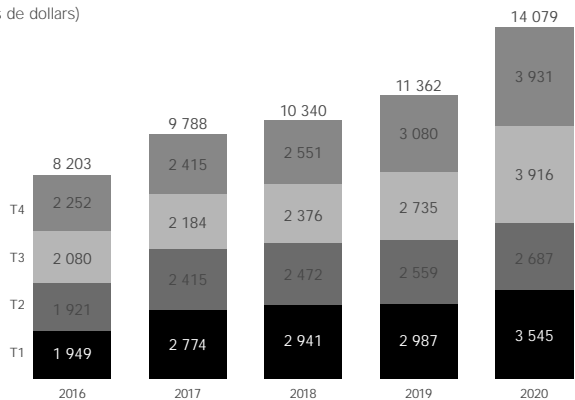
Agence de crédit	S&P	DBRS
Cote de crédit de l'émetteur	A	A (low)

Industrielle Alliance, Assurance et services financiers inc.

Agence de crédit	S&P	DBRS	A.M. Best
Solidité financière	AA-	A (high)	A+ (Superior)

## Primes nettes, équivalents de primes et dépôts

(En millions de dollars)



Notes : La somme des données trimestrielles peut ne pas toujours correspondre aux totaux en raison d'arrondissements.  
 Au T3-2018, un ajustement rétroactif au T1-2018 a été apporté pour inclure les équivalents de primes liés aux affaires américaines d'assurance biens et risques divers à la suite de l'acquisition de iA American Casualty Holdings Inc.

## Croissance des ventes

Secteur d'activité (en millions de dollars)	T4/2020	T4/2019
Assurance individuelle	71,7	51,3
Gestion de patrimoine individuel		
- Fonds global	247,3	176,7
- Fonds distincts	883,1	633,4
- Fonds communs de placement	759,7	566,3
Assurance collective		
- Régimes d'employés	30,1	6,2
- Concessionnaires – ass. crédit, B&R, prêts auto omis	248,9	241,0
- Marchés spéciaux	44,4	76,3
Épargne et retraite collectives	879,0	593,2
Affaires américaines (en \$ US)		
- Assurance individuelle	31,2	29,4
- Concessionnaires – ass. biens et risques divers	245,8	107,6
Assurance de dommages (auto et habitation)	86,3	76,2

## Qualité des placements

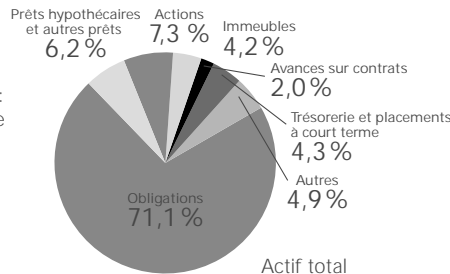
(En date du 31 décembre 2020)

Placements douteux nets : 0,07 % des placements totaux

Obligations cotées BB et moins : 0,99 % du portefeuille obligataire

Taux de délinquance des prêts hypothécaires : 0,00 %

Taux d'occupation du parc immobilier : 95,0 %



Actif total des placements  
45,1 G\$

## Parts de marché

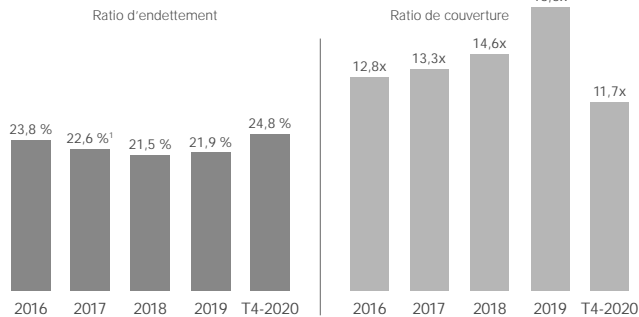
Secteur d'activité	Nouvelles affaires <sup>1</sup>		En-vigueur <sup>2</sup>	
	Rang	Part de marché	Rang	Part de marché
Assurance individuelle	4 <sup>e</sup>	10,4 %	4 <sup>e</sup>	9,3 %
Gestion de patrimoine individuel				
- Fonds distincts	2 <sup>e</sup>	25,5 %	3 <sup>e</sup>	14,7 %
- Fonds communs de placement	17 <sup>e</sup>	—	19 <sup>e</sup>	1,0 %
Assurance collective <sup>3</sup>	6 <sup>e</sup>	6,8 %	7 <sup>e</sup>	3,7 %
Épargne et retraite collectives	2 <sup>e</sup>	17,2 %	5 <sup>e</sup>	4,5 %

1 Primes minimales annualisées (vie, invalidité et maladie grave) pour l'Assurance individuelle, ventes brutes pour la Gestion de patrimoine individuel et primes annuelles pour les autres secteurs  
 2 Primes pour l'Assurance individuelle (vie seulement) et l'assurance collective, actif pour les autres secteurs  
 3 Marché de 50 à 1 000 employés

Source : Données les plus récentes de l'industrie fournies par : ACCAP, Fraser Group, Investor Economics, IFC et LIMRA

## Mesures d'endettement

(En fin de période)



1 Au quatrième trimestre de 2018, la société a effectué un ajustement relatif à l'estimation du passif d'impôts liée aux périodes antérieures en abaissant de 58 M\$ les résultats non récurrents de 2017.

## Sensibilité aux marchés boursiers et aux taux d'intérêt

(En date du 31 décembre 2020)

Valeur du S&P/TSX à la fermeture de la Bourse	17 433
Niveau de l'indice S&P/TSX nécessitant un renforcement des provisions mathématiques pour les actions appariant les engagements à long terme	12 800
Niveau de l'indice S&P/TSX pour que le ratio de solvabilité baisse à 110 %	2 900
Incidence sur le bénéfice net attribué aux actionnaires ordinaires d'une baisse subite de 10 % des marchés boursiers (incidence sur une année)	(34 M\$)
Incidence sur le bénéfice net attribué aux actionnaires ordinaires d'une baisse de 10 points centésimaux du taux de réinvestissement immédiat (IRR)	4 M\$

## Calendrier des événements

- 3 mars 2021 BMO – Forum de la Gestion de patrimoine Canada 2021
- 10 mars 2021 Événement pour les investisseurs
- 25 mars 2021 BNF – 19<sup>e</sup> Conférence annuelle sur les services financiers canadiens
- 6 mai 2021 Assemblée annuelle et présentation des résultats du premier trimestre 2021
- 29 juillet 2021 Présentation des résultats du deuxième trimestre 2021

**Siège social**  
 iA Groupe financier  
 1080, Grande Allée Ouest  
 C.P. 1907, succursale Terminus  
 Québec (Québec) G1K 7M3  
 Tél. : 418 684-5000  
 Sans frais : 1 800 463-6236

**Agent de transferts**  
 Pour toute question concernant les relevés d'actions, les dividendes, les changements d'adresse et de propriété ou concernant tout sujet connexe  
 Service aux investisseurs Computershare inc.  
 Tél. : 514 982-7555  
 Sans frais : 1 877 684-5000  
 ia@computershare.com

**Relations avec les investisseurs**  
 Pour les analystes, les gestionnaires de portefeuilles et les autres investisseurs qui désirent obtenir de l'information de nature financière  
 1080, Grande Allée Ouest  
 C. P. 1907, succursale Terminus  
 Québec (Québec) G1K 7M3  
 Tél. : 418 684-5000, poste 105862  
 Sans frais : 1 800 463-6236, poste 105862  
 Téléc. : 418 684-5192  
 ia.ca investisseurs@ia.ca

**Avis aux lecteurs :** L'information contenue dans ce document est fournie à titre de renseignements généraux seulement et ne peut être considérée comme des conseils juridiques, fiscaux, financiers ou professionnels. Pour de plus amples détails sur les résultats financiers et leurs risques inhérents, veuillez vous référer aux documents financiers complets publiés sur notre site Web, ainsi que sur SEDAR.com