



## FEUILLET D'INFORMATION

Deuxième trimestre 2021

### À propos de iA Groupe financier

iA Groupe financier est un groupement de sociétés d'assurance et de gestion de patrimoine des plus importants au Canada. Il mène aussi des activités aux États-Unis. Fondée en 1892, l'entreprise figure au nombre des grandes sociétés publiques au pays. Ses titres sont inscrits à la Bourse de Toronto, sous les symboles IAG (actions ordinaires) et IAF (actions privilégiées).

- › Fondé en 1892
- › Inscrit à la Bourse de Toronto depuis 2000
- › Plus de 4 000 000 de clients
- › Plus de 8 100 employés

### Cotes de crédit :

iA Société financière inc.

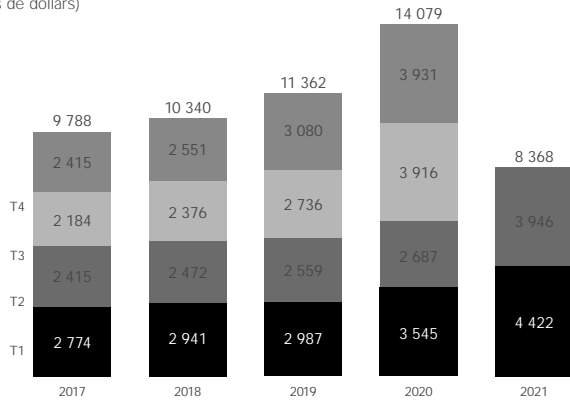
Agence de crédit	S&P	DBRS
Cote de crédit de l'émetteur	A	A

Industrielle Alliance, Assurance et services financiers inc.

Agence de crédit	S&P	DBRS	A.M. Best
Solidité financière	AA-	AA (low)	A+ (Superior)

## Primes nettes, équivalents de primes et dépôts

(En millions de dollars)



Notes Au T3-2018, un ajustement rétroactif au T1-2018 a été apporté pour inclure les équivalents de primes liées aux affaires américaines d'assurance biens et risques divers à la suite de l'acquisition de iA American Casualty Holdings Inc.

## Croissance des ventes

Secteur d'activité (en millions de dollars)	T2/2021	T2/2020
Assurance individuelle	73	53
Gestion de patrimoine individuel		
- Fonds général	220	175
- Fonds distincts	1 046	599
- Fonds communs de placement	749	505
Assurance collective		
- Régimes d'employés	14	23
- Concessionnaires – ass. crédit, B&R, prêts auto omis	312	190
- Marchés spéciaux	44	45
Épargne et retraite collectives	675	365
Affaires américaines (en \$ US)		
- Assurance individuelle	37	33
- Concessionnaires – ass. biens et risques divers	285	134
Assurances de dommages (auto et habitation)	139	125

## Qualité des placements

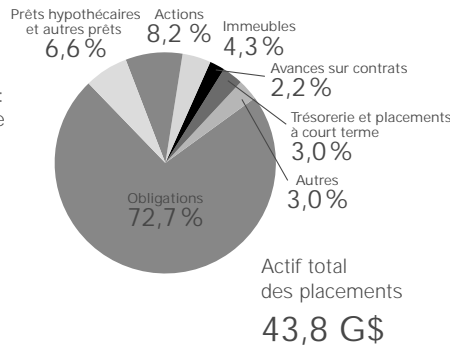
(En date du 30 juin 2021)

Placements douteux nets : 0,04 % des placements totaux

Obligations cotées BB et moins : 0,86 % du portefeuille obligataire

Taux de délinquance des prêts hypothécaires : 0,00 %

Taux d'occupation du parc immobilier : 93,4 %



## Parts de marché

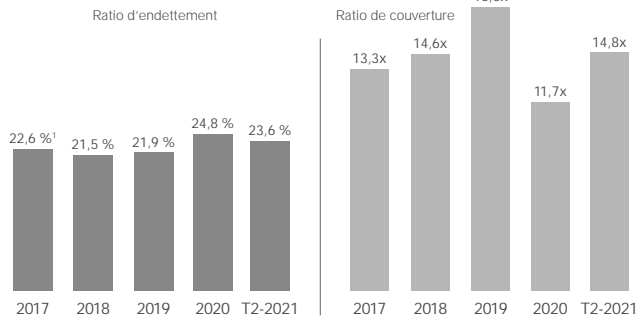
Secteur d'activité	Nouvelles affaires <sup>1</sup>		En-vigueur <sup>2</sup>	
	Rang	Part de marché	Rang	Part de marché
Assurance individuelle	4 <sup>e</sup>	9,8%	4 <sup>e</sup>	8,5%
Gestion de patrimoine individuel				
- Fonds distincts	1 <sup>er</sup>	28,6%	3 <sup>e</sup>	15,7%
- Fonds communs de placement	16 <sup>e</sup>	—	21 <sup>e</sup>	1,0%
Assurance collective <sup>3</sup>	5 <sup>e</sup>	10,3%	7 <sup>e</sup>	3,7%
Épargne et retraite collectives	5 <sup>e</sup>	8,7%	5 <sup>e</sup>	4,5%

1 Primes minimales annualisées en santé (vie, invalidité et maladie grave) pour l'Assurance individuelle, ventes brutes pour la Gestion de patrimoine individuel et primes annualisées pour les autres secteurs  
2 Primes pour l'Assurance individuelle (vie seulement) et l'assurance collective, actif pour les autres secteurs  
3 Marché de 50 à 1 000 employés

Source : Données les plus récentes de l'industrie fournies par : ACCAP, Fraser Group, Investor Economics, IFIC et LIMRA

## Mesures d'endettement

(En fin de période)



<sup>1</sup> Au quatrième trimestre de 2018, la société a effectué un ajustement relatif à l'estimation du passif d'impôts liée aux périodes antérieures en abaissant de 58 M\$ les résultats non récurrents de 2017.

## Sensibilité aux marchés boursiers et aux taux d'intérêt

(En date du 30 juin 2021)

Valeur du S&P/TSX à la fermeture de la Bourse	20 166
Niveau de l'indice S&P/TSX nécessitant un renforcement des provisions mathématiques pour les actions appariant les engagements à long terme	14 500
Niveau de l'indice S&P/TSX pour que le ratio de solvabilité baisse à 110 %	400
Incidence sur le bénéfice net attribué aux actionnaires ordinaires d'une baisse subite de 10 % des marchés boursiers (incidence sur une année)	(36 M\$)
Incidence sur le bénéfice net attribué aux actionnaires ordinaires d'une baisse de 10 points centésimaux du taux de réinvestissement immédiat (IRR)	4 M\$

## Calendrier des événements

- 9 septembre 2021 : Scotiabank Financials Summit 2021
- 3 novembre 2021 : Présentation des résultats du troisième trimestre 2021

- 17 février 2022 : Présentation des résultats du quatrième trimestre 2021

**Siège social**  
iA Groupe financier  
1080, Grande Allée Ouest  
C.P. 1907, succursale Terminus  
Québec (Québec) G1K 7M3  
Tél. : 418 684-5000  
Sans frais : 1 800 463-6236

**Agent de transferts**  
Pour toute question concernant les relevés d'actions, les dividendes, les changements d'adresse et de propriété ou concernant tout sujet connexe  
Service aux investisseurs Computershare inc.  
Tél. : 514 982-7555  
Sans frais : 1 877 684-5000  
ia@computershare.com

**Relations avec les investisseurs**  
Pour les analystes, les gestionnaires de portefeuilles et les autres investisseurs qui désirent obtenir de l'information de nature financière  
1080, Grande Allée Ouest  
C. P. 1907, succursale Terminus  
Québec (Québec) G1K 7M3  
Tél. : 418 684-5000, poste 105862  
Sans frais : 1 800 463-6236, poste 105862  
Télec. : 418 684-5192  
ia.ca investisseurs@ia.ca

**Avis aux lecteurs :** L'information contenue dans ce document est fournie à titre de renseignements généraux seulement et ne peut être considérée comme des conseils juridiques, fiscaux, financiers ou professionnels. Pour de plus amples détails sur les résultats financiers et leurs risques inhérents, veuillez vous référer aux documents financiers complets publiés sur notre site Web, ainsi que sur SEDAR.com.