FONDS DE PLACEMENT

Au 31 décembre 2023

Fonds d'actions américaines et internationales

Indiciel international (BlackRock)

Actif net du Fonds : 262,8 millions
Date de création : septembre 1999
Date de lancement PER IAG : janvier 2011
Date de lancement Mes études+ : juin 2016

Échelle de risque

Faible	Faible à modéré	Modéré	Modéré à élevé	Élevé

Catégorie CIFSC

Actions internationales

Frais & Codes - Série Classique 75/75[2-3-4]

RFG[1]	CB 3 ans	CB 5 ans	FAI
2,77 %	**48501**	**48503**	**48505**

Gestionnaire de portefeuille

BlackRock

BlackRock.

Équipe composée de plusieurs gestionnaires

Pourquoi choisir ce Fonds?

- Le Fonds vise à reproduire le rendement de l'indice MSCI EAEO.
- Offre une exposition passive au marché boursier international.

Style d'investissement et autres caractéristiques

- BlackRock utilise une approche indicielle pour gérer le Fonds.
- Fonds investi directement dans des actions émises en Europe, en Australasie et en Extrême-Orient.

Stratégie de couverture des devises

Sans couverture

[1] Ratio des frais de gestion (y compris la TPS et la TVH)

[2] Les frais de la série Classique 75/75 du Programme Épargne et Retraite IAG s'appliquent également pour Mes études+

[3] Les frais de la série Classique 75/75 Prestige du Programme Épargne et Retraite IAG s'appliquent également pour Mes études+ tarification préférentielle Prestige

[4] Les fonds de la catégorie F sont offerts, veuillez consulter l'Aperçu des fonds ou la Notice explicative et Contrat individuel de rente à capital variable du Programme Épargne et Retraite IAG pour de plus amples renseignements.

Répartition géographique du fonds sous-jacent

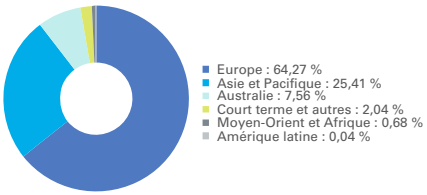

10 Principaux titres du fonds sous-jacent

(Nombre total de titres : 787)

Novo Nordisk AS	2,04 %
Nestlé SA	1,87 %
ASML Holding NV	1,84 %
LVMH Moët Hennessy Louis Vuitton SE	1,35 %
Shell PLC	1,31 %
AstraZeneca PLC	1,27 %
Novartis AG	1,25 %
Roche Holding AG	1,24 %
Toyota Motor Corp.	1,18 %
BHP Group Ltd.	1,06 %
Total	**14,41 %**

Croissance de 10 000 $

Variation de la valeur pour le Fonds, sur la base des rendements nets d'année en année illustrés ci-dessous.

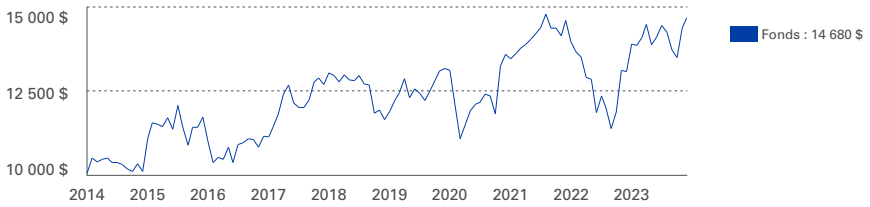

Rendements composés - Série Classique 75/75

DDA†	6 mois	1 an	2 ans	3 ans	5 ans	10 ans
12,22	**4,11**	**12,22**	**0,24**	**2,60**	**4,75**	**3,91**

Rendements annuels au 31 décembre - Série Classique 75/75

2014	2015	2016	2017	2018	2019	2020	2021	2022	2023
1,10	**16,04**	**-4,91**	**13,87**	**-8,35**	**13,10**	**3,21**	**7,50**	**-10,46**	**12,22**

Le rendement passé n'est pas indicatif du rendement futur.
†Depuis le début de l'année

iA Groupe financier

n°1 en ventes nettes de fonds distincts au Canada depuis 2016

PRI Principles for Responsible Investment

Code du Fonds : 300



Note Légale

La présente publication contient de l'information qui provient de sociétés qui ne sont pas affiliées à iA Groupe financier (les « Fournisseurs de données »), ce qui inclut, sans s'y limiter, des cotes de crédit, des indices boursiers et des systèmes de classification de sociétés (les « données »). Ces données représentent des marques de commerce ou de services qui appartiennent exclusivement aux Fournisseurs de données, qui se réservent tous les droits. L'utilisation des données provenant de Fournisseurs de données par iA Groupe financier est autorisée sous licence.

Toute information incluse à la présente publication est transmise à titre informatif seulement. iA Groupe financier et les Fournisseurs de données ne donnent aucune garantie et ne font aucune représentation, quelle qu'elle soit, quant aux informations incluses aux présentes, ni ne garantissent leur originalité, précision, exhaustivité ou utilité. iA Groupe financier et les Fournisseurs de données déclinent toute responsabilité à l'égard de ces informations ou des résultats pouvant être obtenus grâce à leur utilisation.

Les fonds d'investissement offerts par iA Groupe financier (les « Fonds ») ne sont parrainés, avalisés, vendus ou promus par aucun Fournisseur de données. Aucun Fournisseur de données ne fait de déclaration sur la pertinence d'investir dans les Fonds, n'offre de garanties ou de conditions à leur égard, ni n'accepte de responsabilité relativement à leur conception, à leur administration et à leur négociation.

Aucun Fournisseur de données n'a participé à la conception, à l'approbation ou à la révision des publications économiques et financières distribuées par iA Groupe financier.

La redistribution et l'utilisation des informations incluses à la présente publication sont interdites sans le consentement écrit préalable de iA Groupe financier et/ou des Fournisseurs de données concernés.

FTSE

Pour toute mention des indices FTSE : FTSE International Limited (« FTSE ») © FTSE [2023]. FTSE® est une marque de commerce des sociétés du groupe de la Bourse de Londres utilisée par FTSE sous licence. « NAREIT® » est une marque de commerce de la National Association of Réel Estate Investments Trusts utilisée par FTSE sous licence. « EPRA® » est une marque de commerce de la European Public Réel Estate Association utilisée par FTSE sous licence.

NASDAQ

NASDAQ®, OMXTM, NASDAQ-100® et indice NASDAQ-100® sont des marques de commerce déposées de NASDAQ, Inc. dont l'utilisation par iA Groupe financier a été autorisée sous licence.

Classification GICS

Pour toute mention ou utilisation de la classification GICS (Global Industry Classification Standard) (« GICS ») : la classification GICS a été développée par MSCI Inc. (« MSCI ») et Standard & Poor's Financial Services LLC (« S&P ») et son utilisation par iA Groupe financier est autorisée sous licence.

MSCI

Le Fonds Indiciel international, le Fonds Indiciel mondial tous pays, le Compte Actions mondiales, le Compte Actions européennes et le Compte Actions internationales sont des produits d'investissement qui tentent de répliquer le plus fidèlement possible la performance d'indices appartenant à MSCI. L'utilisation des indices MSCI par iA Groupe financier est autorisée sous licence.

Pour plus d'informations à propos des indices MSCI, visitez la page https://www.msci.com/indexes.