



Sébastien Mc Mahon, M. Sc. écon., PRM, CFA
Frédéric Gagnon, M. Sc. Fin., CFA

economie@ia.ca ou ia.ca/economie

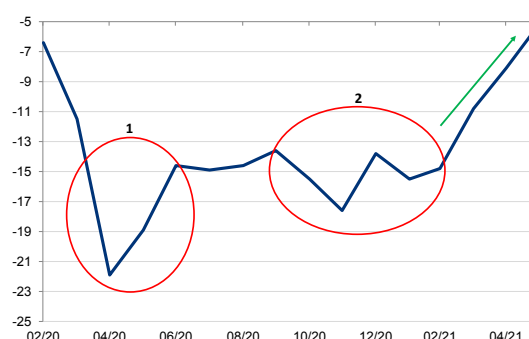
Vaccination : le Canada prend le devant pour la première dose!

Monde

La zone euro est la seule économie développée à avoir connu une récession en « W », comprenant deux importantes phases de contraction économique, en raison des mesures de confinement sévères et répétées. La situation semble toutefois s'être améliorée dans les dernières semaines, si l'on se fie à la confiance des consommateurs. Cet indicateur, reflet des anticipations des ménages envers l'économie, est en forte hausse et a maintenant regagné un niveau supérieur à son niveau pré-COVID, signalant que l'économie européenne pourrait avoir le vent dans les voiles dans les prochains mois.

Monde : la confiance des consommateurs de la zone euro en hausse, un signe de reprise économique!

Confiance des consommateurs de la zone Euro, données via Bloomberg

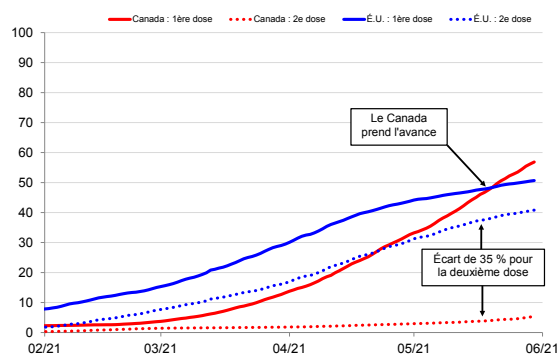


Amérique du Nord

La campagne de vaccination nord-américaine avance à grands pas. Bien que le Canada trainait quelque peu du pied en début d'année, les efforts ont porté fruit et le pays a maintenant pris de l'avance par rapport aux États-Unis en ce qui a trait à la proportion de la population ayant reçu une première dose. Nous pouvons observer que le rythme de la vaccination s'est atténué chez nos voisins du sud dans les dernières semaines, reflétant une réticence de la part d'un segment de la population. Notre attention se tourne maintenant sur la distribution de la deuxième dose au Canada. Comme illustré sur le graphique, le Canada reste loin derrière à ce chapitre. Si la tendance se maintient, le Canada devrait rattraper les É.-U. d'ici la fin de l'été en ce qui concerne le succès global de sa campagne de vaccination.

Amérique du Nord : le Canada prend le devant pour la première dose!

Nombre de premières et de deuxièmes doses administrées
%. Données via OurWorldInData



Marchés financiers

La fin de l'année 2020 et le début de l'année 2021 ont été marqués par une hausse importante des cours des cryptomonnaies. Le Bitcoin, la cryptomonnaie ayant la plus grande capitalisation, a connu des gains de plus de 370 % en seulement quelques mois. Cependant, dans les dernières semaines, certaines nouvelles sont venues briser la tendance. En effet, Tesla, une compagnie précurseur promouvant l'utilisation du Bitcoin pour effectuer des transactions, a annoncé qu'elle mettait fin à son utilisation comme moyen de paiement en raison de son importante empreinte carbone. Coup sur coup, la Chine a également interdit toutes institutions financières à transiger ou à recevoir des paiements en Bitcoin. À la suite de ces nouvelles, une liquidation du marché des cryptomonnaies a pris lieu. Comme illustré sur le graphique, à la suite de l'importante hausse du Bitcoin dans les 7 derniers mois, une chute de 43 % est survenue. La grande volatilité des cryptomonnaies est d'ailleurs une des principales raisons pour lesquelles nous recommandons de faire preuve d'une extrême prudence à quiconque cherchant à y investir leur argent.

Marchés financiers : un mois difficile pour le Bitcoin!

Bitcoin, données de Bloomberg

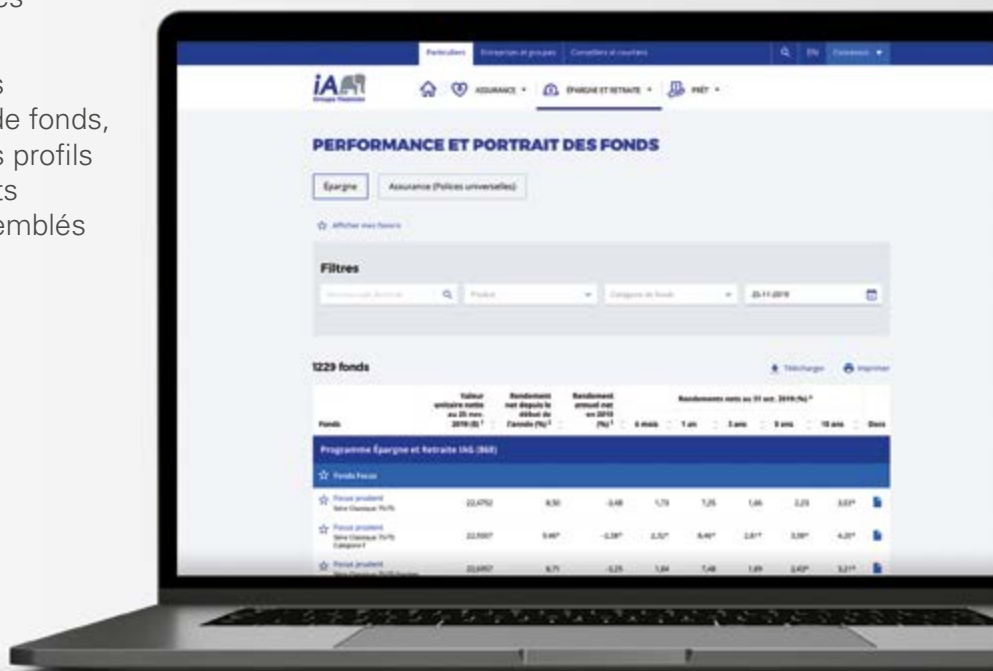


Performance et portrait des Fonds

Suivez facilement le rendement de vos fonds distincts préférés!

- ✓ Une fonction Favoris permet de garder en mémoire les fonds sélectionnés afin de faciliter leur consultation future
- ✓ Une option d'impression personnalisée
- ✓ Une option de téléchargement des données en format Excel
- ✓ Les documents relatifs aux fonds sélectionnés tels que les fiches de fonds, les fiches de famille de fonds, les profils de fonds, ainsi que les documents marketing supplémentaires rassemblés en un seul endroit!

Visitez
ia.ca/rendement-fonds



Statistiques économiques et financières au 31 mai 2021

	Au 2021-05-31 ¹	Au 2020-12-31
Canada - Taux de chômage	8,2 %	8,6 %
Canada - IPC (variation année/année)	3,4 %	1,0 %
Canada - PIB (variation année/année)	6,6 %	-3,5 %
États-Unis - Taux de chômage	5,8 %	6,7 %
États-Unis - IPC (variation année/année)	4,2 %	1,2 %
États-Unis - PIB (variation année/année)	0,4 %	-2,8 %
Obligations du Canada 2 ans	0,33 %	0,20 %
Obligations du Canada 10 ans	1,48 %	0,68 %
Pétrole (West Texas) (\$ US)	66,32	48,52
Or (\$ US)	1 906,0	1 897,8
Indice des ressources CRB (\$ US)	205,7	167,8
Taux de change \$ CA/\$ US	1,2081	1,2740

¹ Données les plus récentes disponibles à cette date

Indices de référence³ à rendement total

Rendements au 31 mai 2021

	Rendements simples ¹			Rendements composés annuels			
	1 mois %	3 mois %	DDA ² %	1 an %	3 ans %	5 ans %	10 ans %
Indexes related to Fonds de revenu							
Indice des Bons du Trésor - 91 jours FTSE Canada	0,0	0,0	0,0	0,2	1,1	1,0	0,9
Indice d'obligations à court terme FTSE Canada	0,1	0,4	(0,3)	1,4	3,2	2,1	2,3
Indice obligataire universel FTSE Canada	0,6	(0,8)	(4,4)	(1,7)	4,0	2,8	3,8
SB - Obligations mondiales (\$ CA)	(0,9)	(4,6)	(8,7)	(10,4)	1,4	1,0	3,8
Indexes related to Fonds d'actions canadiennes							
S&P/TSX 60	3,8	10,8	15,4	32,9	11,1	11,0	7,4
Indice completion S&P/TSX	2,1	7,3	10,9	37,9	8,8	8,3	5,2
Indice composé S&P/TSX	3,4	10,0	14,4	33,8	10,5	10,3	6,8
Indice composé plafonné S&P/TSX	3,4	10,0	14,4	33,8	10,5	10,3	6,8
Indice des titres à petite cap. S&P/TSX	4,3	8,4	19,2	65,8	8,9	8,3	2,9
Indexes related to Fonds d'actions américaines et internationales							
S&P 500 (\$ CA) (Reuters)	(1,1)	5,6	6,8	22,6	15,2	15,3	16,9
MSCI - Monde (\$ CA)	(0,4)	4,7	5,6	22,9	11,7	12,4	12,8
MSCI - Monde petites capitalisations (\$CA)	(0,9)	2,2	8,9	37,3	9,8	12,5	13,2
MSCI - EAEO (\$ CA)	1,4	3,8	4,4	21,0	5,7	8,0	8,2
MSCI - EAEO (\$ CA) (Reuters)	1,4	3,8	4,4	21,0	5,7	8,0	8,2
MSCI - Europe (\$ CA)	2,4	7,5	7,9	25,3	7,0	8,5	8,5
Index related to Fonds spécialisés							
MSCI - AC Asie Pacifique free (\$ CA)	(0,3)	(2,8)	0,0	24,2	7,0	11,2	9,6
MSCI - Marchés émergents (\$ CA)	0,5	(1,4)	1,8	32,4	7,5	12,5	6,8
MSCI - Monde Soins de santé (\$ CA)	0,3	3,8	1,5	3,5	13,0	10,6	15,8
Nasdaq 100 (\$ CA)	(3,0)	1,2	0,7	25,2	22,3	22,8	21,8
Indice plafonné S&P/TSX REIT	2,7	12,6	17,4	33,3	8,4	8,5	7,8
	Variation			Compound annual variation			
	1 mois %	3 mois %	DDA ² %	1 an %	3 ans %	5 ans %	10 ans %
Taux de change (\$ CA/\$ US)							
Au 31 mai 2021: 1,2081	(1,8)	(4,6)	(5,2)	(12,6)	(2,3)	(1,6)	2,2
Taux de change (\$ US/\$ CA)							
Au 31 mai 2021: 0,8277	1,8	4,8	5,5	14,4	2,4	1,6	(2,2)

¹ Les taux de rendement pour la période sont non annualisés.

² Depuis le début de l'année

³ Pour plus d'information sur ces indices, veuillez consulter la Note légale à la fin de cette publication.

Note légale

La présente publication contient de l'information qui provient de sociétés qui ne sont pas affiliées à iA Groupe financier (les « Fournisseurs de données »), ce qui inclut, sans s'y limiter, des cotes de crédit, des indices boursiers et des systèmes de classification de sociétés (les « données »). Ces données représentent des marques de commerce ou de services qui appartiennent exclusivement aux Fournisseurs de données, qui se réservent tous les droits. L'utilisation des données provenant de Fournisseurs de données par iA Groupe financier est autorisée sous licence.

Toute information incluse à la présente publication est transmise à titre informatif seulement. iA Groupe financier et les Fournisseurs de données ne donnent aucune garantie et ne font aucune représentation, quelle qu'elle soit, quant aux informations incluses aux présentes, ni ne garantissent leur originalité, précision, exhaustivité ou utilité. iA Groupe financier et les Fournisseurs de données déclinent toute responsabilité à l'égard de ces informations ou des résultats pouvant être obtenus grâce à leur utilisation.

Les fonds d'investissement offerts par iA Groupe financier (les « Fonds ») ne sont parrainés, avalisés, vendus ou promus par aucun Fournisseur de données. Aucun Fournisseur de données ne fait de déclaration sur la pertinence d'investir dans les Fonds, n'offre de garanties ou de conditions à leur égard, ni n'accepte de responsabilité relativement à leur conception, à leur administration et à leur négociation.

Aucun Fournisseur de données n'a participé à la conception, à l'approbation ou à la révision des publications économiques et financières distribuées par iA Groupe financier.

La redistribution et l'utilisation des informations incluses à la présente publication sont interdites sans le consentement écrit préalable de iA Groupe financier et/ou des Fournisseurs de données concernés.

FTSE

Pour toute mention des indices FTSE : FTSE International Limited (« FTSE ») © FTSE [2021]. FTSE® est une marque de commerce des sociétés du groupe de la Bourse de Londres utilisée par FTSE sous licence. « NAREIT® » est une marque de commerce de la National Association of Real Estate Investments Trusts utilisée par FTSE sous licence. « EPRA® » est une marque de commerce de la European Public Real Estate Association utilisée par FTSE sous licence.

NASDAQ

NASDAQ®, OMX™, NASDAQ-100® et indice NASDAQ-100® sont des marques de commerce déposées de NASDAQ, Inc. dont l'utilisation par iA Groupe financier a été autorisée sous licence.

Classification GICS

Pour toute mention ou utilisation de la classification GICS (Global Industry Classification Standard) (« GICS ») : la classification GICS a été développée par MSCI Inc. (« MSCI ») et Standard & Poor's Financial Services LLC (« S&P ») et son utilisation par iA Groupe financier est autorisée sous licence.

MSCI

Le Fonds Indiciel international, le Fonds Indiciel mondial tous pays, le Compte Actions mondiales, le Compte Actions européennes et le Compte Actions internationales sont des produits d'investissement qui tentent de répliquer le plus fidèlement possible la performance d'indices appartenant à MSCI. L'utilisation des indices MSCI par iA Groupe financier est autorisée sous licence.

Pour plus d'informations à propos des indices MSCI, visitez la page <https://www.msci.com/indexes>.

EcoStratège

en bref



F95-21-6(21-06)

*This publication is also available
in English.*

ON S'INVESTIT, POUR VOUS.

iA Groupe financier est une marque de commerce et un autre nom sous lequel
l'**Industrielle Alliance, Assurance et services financiers inc.** exerce ses activités.

ia.ca