Genesis INFO

ASSURANCE VIE



Revue des comptes indiciels

SÉRIE IV

Volume 4 / Numéro 70 / Troisième trimestre
30 septembre 2026

iA Groupe financier

Genesis Info

Table des matières

Indices de marché

Compte Marché monétaire 3
Compte Obligations 4
Compte Actions canadiennes 5
Compte Actions mondiales 6
Compte Actions internationales 7
Compte Actions européennes 8
Compte Actions américaines 9
Compte Actions américaines / DAQ 10
Compte Allocation mondiale 11

Stratégie diversifiée

Compte Prudent 12
Compte Modéré 13
Compte Équilibré 14
Compte Croissance 15
Compte Audacieux 16

Gestion active

Compte Obligations canadiennes (iA) 17
Compte Diversifié (iA) 18
Compte Diversifié mondial (iA) 19
Compte Diversifié mondial (Loomis Sayles) 20
Compte Actions revenu stratégique (iA) 21
Compte Dividendes croissance (iA) 22
Compte Actions canadiennes (Fidelity) 23
Compte Actions canadiennes à petite cap. (Fidelity) 24
Compte Dividende mondial (Dynamique) 25
Compte Actions mondiales (iA) 26
Compte Étoile du Nord[MD] (Fidelity) 27
Compte Actions européennes (Fidelity) 28
Compte Américain dividendes croissance (iAGP) 29
Compte Soins de santé mondiaux (Renaissance) 30

Note légale 31

ASSURANCE VIE

Indices de marché

Compte Marché monétaire

Série IV Genesis

Au 30 septembre 2026

Échelle de risque

Faible	Faible à moyen	Moyen	Moyen à élevé	Élevé

Date de lancement : avril 2002

Gestionnaire de portefeuille

iA Gestion mondiale d'actifs

iA Gestion mondiale d'actifs

Équipe composée de plusieurs gestionnaires

Objectifs du compte

- Le Compte Marché monétaire reproduit le rendement du taux cible du financement à 1 jour de la Banque du Canada.
- S'oriente vers des revenus à court terme et conforme à un horizon d'investissement à court terme.

Style d'investissement et autres caractéristiques

- Style : Indiciel
- Priorité accordée à la protection du capital. Les bons du Trésor sont des titres de qualité garantis par le gouvernement du Canada.

Rendement crédité

100 % du rendement net du fonds sous-jacent moins les frais annuels courants.

Frais annuel courant : 2,00 %

Frais annuel maximum : 2,75 %

Croissance de 10 000 $

Variation de la valeur pour ce compte après déduction des frais annuels courants.

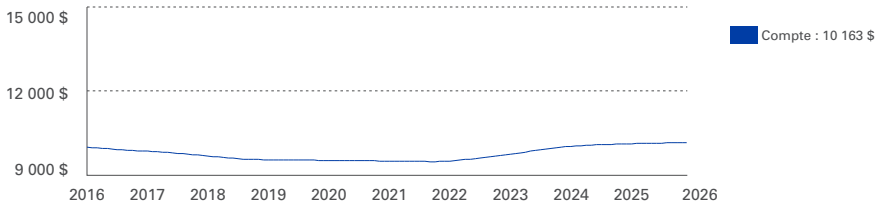

Rendements composés - Série IV

DDA†	3 mois	6 mois	1 an	3 ans	5 ans	10 ans	Depuis lancement
0,37	**0,13**	**0,25**	**0,50**	**1,49**	**1,36**	**0,16**	**-0,01**

Rendements annuels au 31 décembre - Série IV

2025	2024	2023	2022	2021	2020	2019	2018	2017	2016
0,75	**2,58**	**2,78**	**0,41**	**-0,25**	**-0,25**	**-1,09**	**-1,90**	**-1,29**	**-1,49**

Le rendement passé n'est pas indicatif du rendement futur.
†Depuis le début de l'année

Code du Fonds : B62

Groupe financier

PRI Principles for Responsible Investment

ASSURANCE VIE

Indices de marché

Compte Obligations

Série IV Genesis

Au 30 septembre 2026

Échelle de risque

Faible	Faible à moyen	Moyen	Moyen à élevé	Élevé

Date de lancement : avril 2002

Gestionnaire de portefeuille

iA Gestion mondiale d'actifs

Gestion mondiale d'actifs

Équipe composée de plusieurs gestionnaires

Objectifs du compte

- Le Compte Obligations reproduit le rendement de l'indice obligataire universel FTSE Canada.
- Convient aux épargnants qui recherchent la diversification de leur portefeuille de titres à revenu fixe, et qui privilégient un risque de placement faible tout en étant conforme à un horizon d'investissement de moyen à long terme.

Style d'investissement et autres caractéristiques

- Style : Indiciel
- L'indice obligataire universel FTSE Canada est composé de plusieurs centaines d'obligations, principalement fédérales et provinciales et, dans une moindre mesure, des obligations municipales et de sociétés.

Rendement crédité

100 % du rendement net du fonds sous-jacent moins les frais annuels courants.

Frais annuel courant : 3,25 %

Frais annuel maximum : 3,50 %

Pour plus d'information sur cet indice, veuillez consulter la note légale à la fin de cette publication.

Composition de l'indice obligataire universel FTSE Canada par types d'obligations

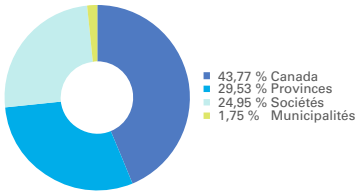

Croissance de 10 000 $

Variation de la valeur pour ce compte après déduction des frais annuels courants.



Rendements composés - Série IV

DDA†	3 mois	6 mois	1 an	3 ans	5 ans	10 ans	Depuis lancement
-3,17	**-3,75**	**-2,60**	**-4,26**	**1,40**	**-2,91**	**-1,95**	**0,62**

Rendements annuels au 31 décembre - Série IV

2025	2024	2023	2022	2021	2020	2019	2018	2017	2016
-0,62	**0,87**	**3,29**	**-14,51**	**-5,65**	**5,20**	**3,45**	**-1,85**	**-0,75**	**-1,59**

Le rendement passé n'est pas indicatif du rendement futur.
†Depuis le début de l'année

Groupe financier

PRI Principles for Responsible Investment

Code du Fonds : B63

ASSURANCE VIE

Indices de marché

Compte Actions canadiennes

Série IV Genesis

Au 30 septembre 2026

Échelle de risque

Faible	Faible à moyen	Moyen	Moyen à élevé	Élevé
		■		

Date de lancement : avril 2002

Gestionnaire de portefeuille

iA Gestion mondiale d'actifs

iA Gestion mondiale d'actifs

Équipe composée de plusieurs gestionnaires

Objectifs du compte

- Le Compte vise à reproduire le rendement de l'indice S&P/TSX 60, un indice qui représente un sous-ensemble de l'indice composé S&P/TSX.
- Les 60 titres de l'indice S&P/TSX 60 sont des titres de sociétés à grande capitalisation dont la répartition sectorielle est la même que celle de l'indice composé S&P/TSX.

Style d'investissement et autres caractéristiques

- Style : Indiciel
- Vise une croissance dynamique à long terme en participant au rendement du marché boursier canadien.

Rendement crédité

100 % du rendement net du fonds sous-jacent moins les frais annuels courants.

Frais annuel courant : 3,25 %

Frais annuel maximum : 3,50 %

Pour plus d'information sur cet indice, veuillez consulter la note légale à la fin de cette publication.

Composition de S&P/TSX 60

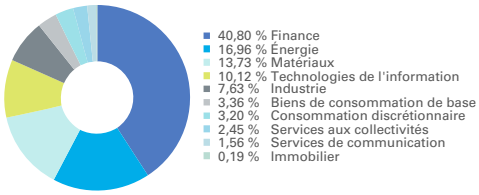

Croissance de 10 000 $

Variation de la valeur pour ce compte après déduction des frais annuels courants.



Rendements composés - Série IV

DDA†	3 mois	6 mois	1 an	3 ans	5 ans	10 ans	Depuis lancement
10,64	**0,77**	**8,19**	**16,02**	**20,43**	**11,25**	**9,03**	**6,09**

Rendements annuels au 31 décembre - Série IV

2025	2024	2023	2022	2021	2020	2019	2018	2017	2016
24,94	**17,14**	**8,48**	**-9,24**	**23,95**	**2,18**	**18,04**	**-10,55**	**6,28**	**17,48**

Le rendement passé n'est pas indicatif du rendement futur.
†Depuis le début de l'année

Groupe financier

PRI Principles for Responsible Investment

Code du Fonds : B72

ASSURANCE VIE

Au 30 septembre 2026

Indices de marché

Compte Actions mondiales

Série IV Genesis

Échelle de risque

Faible	Faible à moyen	Moyen	Moyen à élevé	Élevé
		■		

Date de lancement : avril 2002

Gestionnaire de portefeuille

iA Gestion mondiale d'actifs

iA Gestion mondiale d'actifs

Équipe composée de plusieurs gestionnaires

Objectifs du compte

- Le Compte Actions mondiales reproduit le rendement de l'indice financier Morgan Stanley Capital International (MSCI – Monde).
- Vise une croissance supérieure à long terme en misant sur une diversification mondiale.

Style d'investissement et autres caractéristiques

- Style : Indiciel
- L'indice MSCI - Monde est composé de titres provenant de multiples pays industrialisés répartis à travers le monde entier.

Rendement crédité

100 % du rendement net du fonds sous-jacent moins les frais annuels courants.

Frais annuel courant : 3,75 %

Frais annuel maximum : 4,00 %

Pour plus d'information sur cet indice, veuillez consulter la note légale à la fin de cette publication.

Composition de l'indice MSCI – Monde par régions

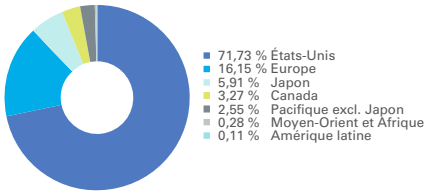

Croissance de 10 000 $

Variation de la valeur pour ce compte après déduction des frais annuels courants.



Rendements composés - Série IV

DDA†	3 mois	6 mois	1 an	3 ans	5 ans	10 ans	Depuis lancement
12,55	**0,99**	**15,71**	**13,26**	**18,85**	**10,26**	**9,52**	**4,38**

Rendements annuels au 31 décembre - Série IV

2025	2024	2023	2022	2021	2020	2019	2018	2017	2016
11,17	**24,64**	**16,05**	**-15,42**	**16,34**	**9,67**	**16,76**	**-4,17**	**10,03**	**0,46**

Le rendement passé n'est pas indicatif du rendement futur.
†Depuis le début de l'année

Groupe financier

PRI Principles for Responsible Investment

Code du Fonds : B73

ASSURANCE VIE

Indices de marché

Compte Actions Internationales

Série IV Genesis

Au 30 septembre 2026

Échelle de risque

Faible	Faible à moyen	Moyen	Moyen à élevé	Élevé
		■		

Date de lancement : juin 2003

Gestionnaire de portefeuille

iA Gestion mondiale d'actifs

Gestion mondiale d'actifs

Équipe composée de plusieurs gestionnaires

Objectifs du compte

- Le Compte Actions internationales reproduit le rendement de l'indice financier Morgan Stanley Capital International (MSCI - EAEO).
- Vise une croissance supérieure à long terme en misant sur une diversification internationale, et est conforme à un horizon d'investissement suffisamment long pour tolérer la volatilité des valeurs marchandes.

Style d'investissement et autres caractéristiques

- Style : Indiciel
- L'indice boursier est composé de titres de sociétés œuvrant en Europe, en Australasie et en Extrême-Orient et provenant de multiples pays industrialisés.

Rendement crédité

100 % du rendement net du fonds sous-jacent moins les frais annuels courants.

Frais annuel courant : 3,75 %

Frais annuel maximum : 4,00 %

Pour plus d'information sur cet indice, veuillez consulter la note légale à la fin de cette publication.

Composition de l'indice MSCI – EAEO par régions

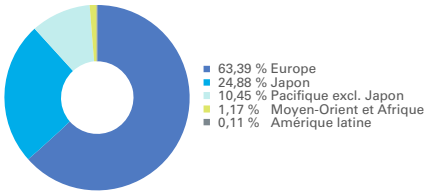

Croissance de 10 000 $

Variation de la valeur pour ce compte après déduction des frais annuels courants.



Rendements composés - Série IV

DDA†	3 mois	6 mois	1 an	3 ans	5 ans	10 ans	Depuis lancement
11,12	**-0,07**	**11,54**	**13,71**	**15,91**	**7,72**	**5,89**	**3,96**

Rendements annuels au 31 décembre - Série IV

2025	2024	2023	2022	2021	2020	2019	2018	2017	2016
20,47	**9,04**	**10,84**	**-11,61**	**6,26**	**2,02**	**11,58**	**-9,50**	**12,40**	**-5,62**

Le rendement passé n'est pas indicatif du rendement futur.
†Depuis le début de l'année

Groupe financier

PRI Principles for Responsible Investment

Code du Fonds : B76

ASSURANCE VIE

Indices de marché

Compte Actions européennes

Série IV Genesis

Au 30 septembre 2026

Échelle de risque

Faible	Faible à moyen	Moyen	Moyen à élevé	Élevé

Date de lancement : avril 2002

Gestionnaire de portefeuille

iA Gestion mondiale d'actifs

Gestion mondiale d'actifs

Équipe composée de plusieurs gestionnaires

Objectifs du compte

- Le Compte Actions européennes reproduit le rendement de l'indice européen Morgan Stanley Capital International (MSCI - Europe).
- Vise une croissance supérieure à long terme en misant sur la diversification dans les principaux marchés boursiers européens, et est conforme à un horizon d'investissement suffisamment long pour tolérer la volatilité des valeurs marchandes.

Style d'investissement et autres caractéristiques

- Style : Indiciel
- L'indice est composé de titres européens provenant de multiples pays, dont principalement la Grande-Bretagne, l'Allemagne, la France et la Suisse.

Rendement crédité

100 % du rendement net du fonds sous-jacent moins les frais annuels courants.

Frais annuel courant : 3,75 %

Frais annuel maximum : 4,00 %

Pour plus d'information sur cet indice, veuillez consulter la note légale à la fin de cette publication.

Composition de l'indice MSCI – Europe par pays

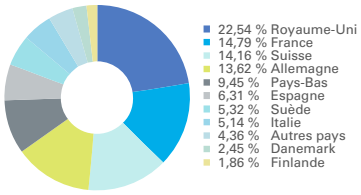

Croissance de 10 000 $

Variation de la valeur pour ce compte après déduction des frais annuels courants.



Rendements composés - Série IV

DDA†	3 mois	6 mois	1 an	3 ans	5 ans	10 ans	Depuis lancement
6,79	**-2,50**	**8,93**	**10,68**	**15,05**	**7,88**	**5,98**	**2,47**

Rendements annuels au 31 décembre - Série IV

2025	2024	2023	2022	2021	2020	2019	2018	2017	2016
24,31	**6,90**	**12,39**	**-12,23**	**11,07**	**-0,29**	**13,19**	**-10,63**	**12,82**	**-6,93**

Le rendement passé n'est pas indicatif du rendement futur.
†Depuis le début de l'année

Groupe financier

PRI Principles for Responsible Investment

Code du Fonds : B77

ASSURANCE VIE

Indices de marché

Compte Actions américaines

Série IV Genesis

Au 30 septembre 2026

Échelle de risque

Faible	Faible à moyen	Moyen	Moyen à élevé	Élevé
		■		

Date de lancement : avril 2002

Nom du fonds sous-jacent : Fonds indiciel S&P 500 WindWise sans prêt de titres pour les organisations exonérées

Gestionnaire de portefeuille

iA Gestion mondiale d'actifs

iA Gestion mondiale d'actifs

Équipe composée de plusieurs gestionnaires

Objectifs du compte

- Le Compte Actions américaines reproduit le rendement de l'indice financier S&P 500.
- Vise une croissance supérieure à long terme en participant à plusieurs secteurs économiques américains, et est conforme à un horizon d'investissement suffisamment long pour tolérer la volatilité des valeurs marchandes.

Style d'investissement et autres caractéristiques

- Style : Indiciel
- L'indice est composé de 500 titres inscrits principalement à la Bourse de New York.

Rendement crédité

100 % du rendement net du fonds sous-jacent moins les frais annuels courants.

Frais annuel courant : 3,25 %

Frais annuel maximum : 3,50 %

Pour plus d'information sur cet indice, veuillez consulter la note légale à la fin de cette publication.

Composition de S&P 500 par secteurs industriels

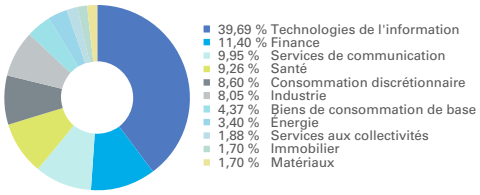

Croissance de 10 000 $

Variation de la valeur pour ce compte après déduction des frais annuels courants.



Rendements composés - Série IV

DDA†	3 mois	6 mois	1 an	3 ans	5 ans	10 ans	Depuis lancement
13,83	**1,50**	**17,86**	**14,12**	**20,68**	**12,45**	**12,25**	**6,14**

Rendements annuels au 31 décembre - Série IV

2025	2024	2023	2022	2021	2020	2019	2018	2017	2016
8,55	**31,72**	**18,68**	**-15,18**	**23,27**	**12,29**	**20,49**	**0,60**	**9,72**	**4,79**

Le rendement passé n'est pas indicatif du rendement futur.
†Depuis le début de l'année

Groupe financier

PRI Principles for Responsible Investment

Code du Fonds : B79

ASSURANCE VIE

Indices de marché

Compte Actions américaines / DAQ

Série IV Genesis

Au 30 septembre 2026

Échelle de risque

Faible	Faible à moyen	Moyen	Moyen à élevé	Élevé
			■	

Date de lancement : avril 2002

Nom du fonds sous-jacent : Invesco QQQ Trust ETF

Gestionnaire de portefeuille

iA Gestion mondiale d'actifs

Gestion mondiale d'actifs

Équipe composée de plusieurs gestionnaires

Objectifs du compte

- Le Compte Actions américaines / DAQ a pour objectif de reproduire le rendement de l'indice Nasdaq 100.
- Vise une croissance supérieure à long terme grâce à des investissements effectués dans les 100 sociétés hors secteur financier les plus importantes qui font partie du Nasdaq, et est conforme à un horizon d'investissement suffisamment long pour tolérer la volatilité des valeurs marchandes.

Style d'investissement et autres caractéristiques

- Style : Indiciel
- Cet indice représente les 100 titres boursiers de sociétés parmi les plus grandes et les plus actives sur le marché américain du Nasdaq.

Rendement crédité

100 % du rendement net du fonds sous-jacent moins les frais annuels courants.

Frais annuel courant : 3,50 %

Frais annuel maximum : 3,75 %

Pour plus d'information sur cet indice, veuillez consulter la note légale à la fin de cette publication.

Composition de l'indice Nasdaq 100

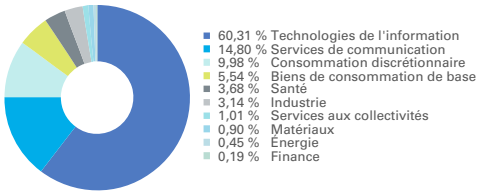

Croissance de 10 000 $

Variation de la valeur pour ce compte après déduction des frais annuels courants.



Rendements composés - Série IV

DDA†	3 mois	6 mois	1 an	3 ans	5 ans	10 ans	Depuis lancement
21,52	**-0,38**	**28,05**	**21,40**	**25,01**	**14,26**	**16,88**	**9,47**

Rendements annuels au 31 décembre - Série IV

2025	2024	2023	2022	2021	2020	2019	2018	2017	2016
10,60	**31,49**	**44,55**	**-30,57**	**21,23**	**40,04**	**26,49**	**4,14**	**18,52**	**-0,81**

Le rendement passé n'est pas indicatif du rendement futur.
†Depuis le début de l'année

Groupe financier

PRI Principles for Responsible Investment

Code du Fonds : B82

ASSURANCE VIE

Indices de marché

Compte Allocation mondiale (iA)

Série IV Genesis

Au 30 septembre 2026

Échelle de risque

Faible	Faible à moyen	Moyen	Moyen à élevé	Élevé
	■			

Date de lancement : décembre 2019

Gestionnaire de portefeuille

iA Gestion mondiale d'actifs

iA Gestion mondiale d'actifs

Équipe composée de plusieurs gestionnaires

Objectifs du compte

- Le Compte Allocation Mondiale (iA) est lié au rendement d'un portefeuille type composé de trois indices de marché : 40 % Indice obligataire universel FTSE Canada, 15 % indice S&P TSX 60 et 45 % indice MSCI Monde ($ CA).
- Vise une diversification du risque entre revenu et actions.

Style d'investissement et autres caractéristiques

- Style : Stratégie diversifiée - indicielle
- La stratégie de placement du Compte Allocation mondiale (iA) privilégie un rééquilibrage de l'actif entre ces différents indices.

Rendement crédité

100 % du rendement net du fonds sous-jacent moins les frais annuels courants.

Frais annuel courant : 3,48 %

Frais annuel maximum : 3,73 %

Pour plus d'information sur cet indice, veuillez consulter la note légale à la fin de cette publication.

Composition du Compte Allocation mondiale

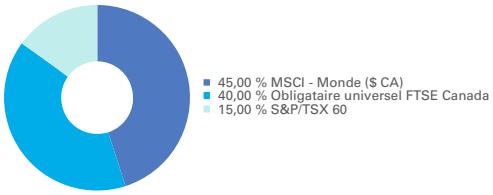

Croissance de 10 000 $

Variation de la valeur pour ce compte après déduction des frais annuels courants.



Rendements composés - Série IV

DDA†	3 mois	6 mois	1 an	3 ans	5 ans	10 ans	Depuis lancement
5,84	**-0,94**	**7,00**	**6,46**	**11,99**	**5,20**	**5,09***	**5,60**

Rendements annuels au 31 décembre - Série IV

2025	2024	2023	2022	2021	2020	2019	2018	2017	2016
8,50	**13,65**	**9,87**	**-13,78**	**8,21**	**8,00**	**14,27***	**-7,67***	**8,45***	**3,70***

Le rendement passé n'est pas indicatif du rendement futur.
*Simulation des rendements passés comme si le Compte avait été en vigueur durant ces périodes.
†Depuis le début de l'année

Groupe financier

PRI Principles for Responsible Investment

Code du Fonds : B106

ASSURANCE VIE

Au 30 septembre 2026

Stratégie diversifiée

Compte prudent

Série IV Genesis

Échelle de risque

Faible	Faible à moyen	Moyen	Moyen à élevé	Élevé
■				

Date de lancement : juin 2003

Gestionnaire de portefeuille

iA Gestion mondiale d'actifs

iA Gestion mondiale d'actifs

Équipe composée de plusieurs gestionnaires

Objectifs du compte

- Le Compte prudent est lié au rendement d'un portefeuille type composé des cinq comptes indiciels Genesis suivants : Compte Actions américaines, Compte Actions internationales, Compte Actions canadiennes, Compte Obligations et Compte Marché monétaire.
- Vise une diversification du risque par une forte proportion « revenu » dans le portefeuille.

Style d'investissement et autres caractéristiques

- Style : Stratégie diversifiée - indicielle
- La stratégie d'investissement du Compte prudent privilégie un rééquilibrage de l'actif entre ces différents comptes.

Rendement crédité

100 % du rendement net du fonds sous-jacent moins les frais annuels courants.

Frais annuel courant : 3,15 %

Frais annuel maximum : 3,46 %

Composition du Compte Prudent

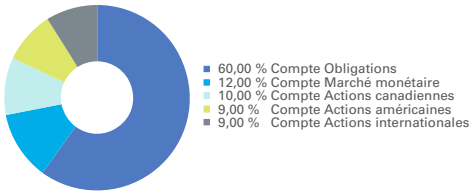

Croissance de 10 000 $

Variation de la valeur pour ce compte après déduction des frais annuels courants.



Rendements composés - Série IV

DDA†	3 mois	6 mois	1 an	3 ans	5 ans	10 ans	Depuis lancement
1,38	**-2,02**	**1,79**	**1,46**	**6,29**	**1,44**	**1,56**	**2,23**

Rendements annuels au 31 décembre - Série IV

2025	2024	2023	2022	2021	2020	2019	2018	2017	2016
4,77	**6,00**	**5,92**	**-11,76**	**1,23**	**5,66**	**6,57**	**-3,04**	**2,00**	**0,62**

Le rendement passé n'est pas indicatif du rendement futur.
†Depuis le début de l'année

Groupe financier

PRI Principles for Responsible Investment

Code du Fonds : B65

ASSURANCE VIE

Au 30 septembre 2026

Stratégie diversifiée

Compte modéré

Série IV Genesis

Échelle de risque

Faible	Faible à moyen	Moyen	Moyen à élevé	Élevé
	■			

Date de lancement : juin 2003

Gestionnaire de portefeuille

iA Gestion mondiale d'actifs

iA Gestion mondiale d'actifs

Équipe composée de plusieurs gestionnaires

Objectifs du compte

- Le Compte modéré est lié au rendement d'un portefeuille type composé des cinq comptes indiciels Genesis suivants : Compte Actions américaines, Compte Actions internationales, Compte Actions canadiennes, Compte Obligations et Compte Marché monétaire.
- Vise une diversification du risque par une proportion « revenu » supérieure à la proportion « actions » dans le portefeuille.

Style d'investissement et autres caractéristiques

- Style : Stratégie diversifiée - indicielle
- La stratégie de placement du Compte modéré privilégie un rééquilibrage de l'actif entre ces différents comptes.

Rendement crédité

100 % du rendement net du fonds sous-jacent moins les frais annuels courants.

Frais annuel courant : 3,19 %

Frais annuel maximum : 3,49 %

Composition du Compte Prudent

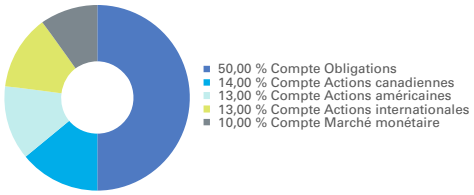

Croissance de 10 000 $

Variation de la valeur pour ce compte après déduction des frais annuels courants.



Rendements composés - Série IV

DDA†	3 mois	6 mois	1 an	3 ans	5 ans	10 ans	Depuis lancement
3,12	**-1,56**	**3,52**	**3,62**	**8,42**	**3,00**	**2,89**	**3,03**

Rendements annuels au 31 décembre - Série IV

2025	2024	2023	2022	2021	2020	2019	2018	2017	2016
7,00	**8,12**	**7,08**	**-11,65**	**3,87**	**6,06**	**8,24**	**-3,56**	**3,24**	**1,49**

Le rendement passé n'est pas indicatif du rendement futur.
†Depuis le début de l'année

Groupe financier

PRI Principles for Responsible Investment

Code du Fonds : B66

ASSURANCE VIE

Au 30 septembre 2026

Stratégie diversifiée

Compte équilibré

Série IV Genesis

Échelle de risque

Faible	Faible à moyen	Moyen	Moyen à élevé	Élevé

Date de lancement : avril 2002

Gestionnaire de portefeuille

iA Gestion mondiale d'actifs

iA Gestion mondiale d'actifs

Équipe composée de plusieurs gestionnaires

Objectifs du compte

- Le Compte équilibré est lié au rendement d'un portefeuille type composé des cinq comptes indiciels Genesis suivants : Compte Actions américaines, Compte Actions internationales, Compte Actions canadiennes, Compte Obligations et Compte Marché monétaire.
- Vise une diversification proportionnelle du risque entre « revenu » et « actions » dans le portefeuille.

Style d'investissement et autres caractéristiques

- Style : Stratégie diversifiée - indicielle
- La stratégie de placement du Compte équilibré privilégie un rééquilibrage de l'actif entre ces différents comptes.

Rendement crédité

100 % du rendement net du fonds sous-jacent moins les frais annuels courants.

Frais annuel courant : 3,24 %

Frais annuel maximum : 3,53 %

Composition du Compte Équilibré

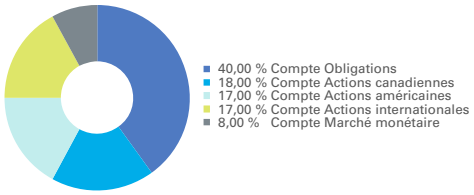

Croissance de 10 000 $

Variation de la valeur pour ce compte après déduction des frais annuels courants.



Rendements composés - Série IV

DDA†	3 mois	6 mois	1 an	3 ans	5 ans	10 ans	Depuis lancement
4,87	**-1,09**	**5,28**	**5,82**	**10,57**	**4,57**	**4,22**	**3,33**

Rendements annuels au 31 décembre - Série IV

2025	2024	2023	2022	2021	2020	2019	2018	2017	2016
9,25	**10,28**	**8,23**	**-11,57**	**6,55**	**6,34**	**9,93**	**-4,09**	**4,49**	**2,34**

Le rendement passé n'est pas indicatif du rendement futur.
†Depuis le début de l'année

Groupe financier

PRI Principles for Responsible Investment

Code du Fonds : B67

ASSURANCE VIE

Au 30 septembre 2026

Stratégie diversifiée

Compte croissance

Série IV Genesis

Échelle de risque

Faible	Faible à moyen	Moyen	Moyen à élevé	Élevé
	■			

Date de lancement : juin 2003

Gestionnaire de portefeuille

iA Gestion mondiale d'actifs

iA Gestion mondiale d'actifs

Équipe composée de plusieurs gestionnaires

Objectifs du compte

- Le Compte croissance est lié au rendement d'un portefeuille type composé des cinq comptes indiciels Genesis suivants : Compte Actions américaines, Compte Actions internationales, Compte Actions canadiennes, Compte Obligations et Compte Marché monétaire.
- Vise une diversification du risque par une proportion « actions » supérieure à la proportion « revenu » dans le portefeuille.

Style d'investissement et autres caractéristiques

- Style : Stratégie diversifiée - indicielle
- La stratégie de placement du Compte croissance privilégie un rééquilibrage de l'actif entre ces différents comptes.

Rendement crédité

100 % du rendement net du fonds sous-jacent moins les frais annuels courants.

Frais annuel courant : 3,28 %

Frais annuel maximum : 3,56 %

Composition du Compte Croissance

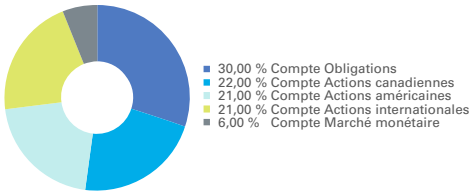

Croissance de 10 000 $

Variation de la valeur pour ce compte après déduction des frais annuels courants.



Rendements composés - Série IV

DDA†	3 mois	6 mois	1 an	3 ans	5 ans	10 ans	Depuis lancement
6,64	**-0,63**	**7,06**	**8,05**	**12,74**	**6,14**	**5,53**	**4,56**

Rendements annuels au 31 décembre - Série IV

2025	2024	2023	2022	2021	2020	2019	2018	2017	2016
11,52	**12,46**	**9,38**	**-11,52**	**9,30**	**6,50**	**11,62**	**-4,64**	**5,75**	**3,19**

Le rendement passé n'est pas indicatif du rendement futur.
†Depuis le début de l'année

Code du Fonds : B68

iA Groupe financier

PRI Principles for Responsible Investment

ASSURANCE VIE

Au 30 septembre 2026

Stratégie diversifiée

Compte audacieux

Série IV Genesis

Échelle de risque

Faible	Faible à moyen	Moyen	Moyen à élevé	Élevé

Date de lancement : juin 2003

Gestionnaire de portefeuille

iA Gestion mondiale d'actifs

Gestion mondiale d'actifs

Équipe composée de plusieurs gestionnaires

Objectifs du compte

- Le Compte audacieux est lié au rendement d'un portefeuille type composé des cinq comptes indiciels Genesis suivants : Compte Actions américaines, Compte Actions internationales, Compte Actions canadiennes, Compte Obligations et Compte Marché monétaire.
- Vise une diversification du risque par une forte proportion « actions » dans le portefeuille.

Style d'investissement et autres caractéristiques

- Style : Stratégie diversifiée - indicielle
- La stratégie de placement du Compte audacieux privilégie un rééquilibrage de l'actif entre ces différents comptes.

Rendement crédité

100 % du rendement net du fonds sous-jacent moins les frais annuels courants.

Frais annuel courant : 3,33 %

Frais annuel maximum : 3,60 %

Composition du Compte Audacieux

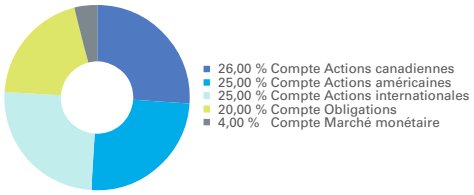

Croissance de 10 000 $

Variation de la valeur pour ce compte après déduction des frais annuels courants.



Rendements composés - Série IV

DDA†	3 mois	6 mois	1 an	3 ans	5 ans	10 ans	Depuis lancement
8,44	**-0,16**	**8,87**	**10,31**	**14,94**	**7,71**	**6,83**	**5,28**

Rendements annuels au 31 décembre - Série IV

2025	2024	2023	2022	2021	2020	2019	2018	2017	2016
13,81	**14,68**	**10,53**	**-11,49**	**12,09**	**6,54**	**13,33**	**-5,20**	**7,01**	**4,02**

Le rendement passé n'est pas indicatif du rendement futur.
†Depuis le début de l'année

Groupe financier

PRI Principles for Responsible Investment

Code du Fonds : B69

ASSURANCE VIE

Gestion active

Compte Obligations canadiennes (iA)

Série IV Genesis

Au 30 septembre 2026

Échelle de risque

Faible	Faible à moyen	Moyen	Moyen à élevé	Élevé

Date de lancement : décembre 2005

Nom du fonds sous-jacent : Mandat d'obligations de base IA Gestion de patrimoine

Gestionnaire de portefeuille

iA Gestion mondiale d'actifs

Gestion mondiale d'actifs

Équipe composée de plusieurs gestionnaires

Objectifs du compte

- Le Compte Obligations canadiennes (iA) reproduit le rendement du Fonds Mandat d'obligations de base IA Gestion de patrimoine, série A.
- Vise à réaliser un taux de rendement global élevé en combinant le revenu d'intérêts et l'appréciation du capital, et ce, tout en préservant le capital.
- Convient aux épargnants qui tolèrent un risque de placement faible et qui ont un horizon d'investissement de moyen à long terme.

Style d'investissement et autres caractéristiques

- Style : Prévision des taux d'intérêt et gestion des écarts
- Fonds investi dans des titres à revenu fixe de grande qualité procurant le niveau de revenu le plus élevé qui soit, compatible avec la protection raisonnable du capital investi.

Rendement crédité

100 % du rendement net du fonds sous-jacent moins les frais annuels courants.

Frais annuel courant : 1,75 %

Frais annuel maximum : 2,25 %

Frais du fonds sous-jacent : 1,10 %

Composition de l'actif

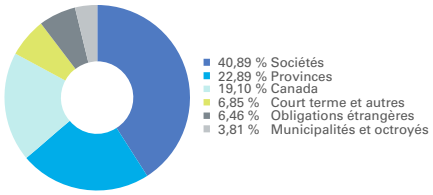

Répartition géographique

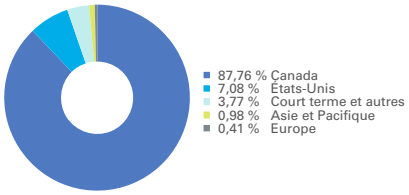

Caractéristiques du portefeuille

Qualité moyenne des obligations	A+
Rendement à l'échéance	4,4 %
Coupon moyen	3,9 %
Durée modifiée	6,4 années
Échéance moyenne	9,0 années

Principaux titres

(Nombre total de titres : 314)

Gouvernement du Canada, 3,000 %, 01-06-2034	7,32 %
Gouvernement du Canada, 3,000 %, 01-09-2031	5,58 %
Gouvernement du Canada, 3,500 %, 01-12-2057	3,28 %
Province de l'Ontario, 3,650 %, 02-06-2033	2,94 %
Province de l'Ontario, 4,450 %, 02-12-2056	2,27 %
State Street® SPDR® Bloomberg Short Term High Yield Bond ETF	1,95 %
Province de la Colombie-Britannique, 2,800 %, 18-06-2048	1,80 %
Province de Québec, 3,100 %, 01-12-2051	1,56 %
Gouvernement du Canada, bons du Trésor, 2,312 %, 16-12-2026	1,41 %
Gouvernement du Canada, 3,250 %, 01-06-2036	1,37 %
Total	**29,48 %**

Croissance de 10 000 $

Variation de la valeur pour ce compte après déduction des frais annuels courants.



Rendements composés - Série IV

DDA†	3 mois	6 mois	1 an	3 ans	5 ans	10 ans	Depuis lancement
-2,41	**-3,41**	**-1,87**	**-3,20**	**2,51**	**-2,01**	**-1,28**	**0,33**

Rendements annuels au 31 décembre - Série IV

2025	2024	2023	2022	2021	2020	2019	2018	2017	2016
0,16	**2,05**	**4,18**	**-13,58**	**-5,05**	**5,90**	**4,10**	**-2,26**	**-0,38**	**-1,08**

Le rendement passé n'est pas indicatif du rendement futur.
Les rendements présentés sont basés sur les rendements de tous les fonds sous-jacents ayant composé ce compte depuis sa création.
†Depuis le début de l'année

Groupe financier

PRI Principles for Responsible Investment

Code du Fonds : B64

ASSURANCE VIE

Gestion active

Compte Diversifié (iA)

Série IV Genesis

Au 30 septembre 2026

Échelle de risque

Faible	Faible à moyen	Moyen	Moyen à élevé	Élevé
	■			

Date de lancement : janvier 2005

Nom du fonds sous-jacent : Fonds IA Clarington équilibré à revenu mensuel

Gestionnaire de portefeuille

iA Gestion mondiale d'actifs

iA Gestion mondiale d'actifs

Équipe composée de plusieurs gestionnaires

Objectifs du compte

- Le Compte Diversifié (iA) reproduit le rendement du Fonds IA Clarington équilibré à revenu mensuel.
- Vise à diversifier de façon optimale les catégories d'actifs et d'obtenir une combinaison de revenu d'intérêts et dividendes courants avec l'appréciation à long terme du capital.
- Convient aux épargnants qui tolèrent un risque de placement de faible à modéré et qui ont un horizon d'investissement de moyen à long terme.

Style d'investissement et autres caractéristiques

- Style : Gestion active privilégiant un bon équilibre entre les diverses classes d'actifs.
- Fonds investi dans des titres de participation, des titres à revenu fixe et des espèces ainsi que dans des titres du gouvernement et de sociétés afin de diversifier le portefeuille.

Rendement crédité

100 % du rendement net du fonds sous-jacent moins les frais annuels courants.

Frais annuel courant : 1,75 %

Frais annuel maximum : 2,25 %

Frais du fonds sous-jacent : 2,24 %

Composition de l'actif

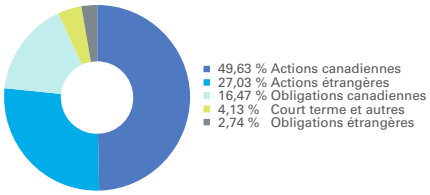

Répartition géographique

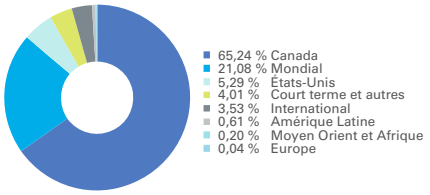

Principaux titres

(Nombre total de titres : 430)

Catégorie IA Clarington dividendes croissance, série I	18,88 %
Fonds IA Clarington mondial d'actions multifactorielles, série I	10,39 %
Fonds IA Clarington mondial de dividendes, série I	4,57 %
Fonds IA Clarington stratégique de revenu, série I	4,51 %
Fonds IA Clarington Agile d'obligations de base plus, série I	4,01 %
Fonds IA Clarington mondial macro Avantage, série I	3,61 %
iShares Core MSCI EAFE ETF	2,51 %
Banque Royale du Canada	2,14 %
Gouvernement du Canada, bons du Trésor, 2,373 %, 07-10-2026	2,01 %
Fonds IA Clarington mondial à revenu fixe Avantage, série I	2,00 %
Total	**54,63 %**

Caractéristiques du portefeuille

Qualité moyenne des obligations	A+
Rendement à l'échéance	3,9 %
Coupon moyen	3,0 %
Durée modifiée	5,0 années
Échéance moyenne	7,0 années

Croissance de 10 000 $

Variation de la valeur pour ce compte après déduction des frais annuels courants.



Rendements composés - Série IV

DDA†	3 mois	6 mois	1 an	3 ans	5 ans	10 ans	Depuis lancement
6,08	**-0,66**	**5,49**	**8,10**	**13,03**	**6,10**	**4,61**	**4,12**

Rendements annuels au 31 décembre - Série IV

2025	2024	2023	2022	2021	2020	2019	2018	2017	2016
12,40	**13,91**	**6,09**	**-10,36**	**12,15**	**1,50**	**12,59**	**-8,57**	**3,33**	**5,65**

Le rendement passé n'est pas indicatif du rendement futur.
Les rendements présentés sont basés sur les rendements de tous les fonds sous-jacents ayant composé ce compte depuis sa création.
†Depuis le début de l'année

Groupe financier

PRI Principles for Responsible Investment

Code du Fonds : B96

ASSURANCE VIE

Gestion active

Compte Diversifié mondial (iA)

Série IV Genesis

Au 30 septembre 2026

Échelle de risque

Faible	Faible à moyen	Moyen	Moyen à élevé	Élevé

Date de lancement : décembre 2019

Gestionnaire de portefeuille

iA Gestion mondiale d'actifs

Gestion mondiale d'actifs

Équipe composée de plusieurs gestionnaires

Objectifs du compte

- Le Compte Diversifié mondial (iA) reproduit à 30 % le rendement du Fonds Mandat d'obligations de base IA Gestion de patrimoine, à 45 % celui du Fonds IA Clarington mondial d'actions multifactorielles et à 25 % celui du Fonds IA Clarington équilibré à revenu mensuel.
- Vise à diversifier les catégories d'actifs et de combiner à la fois le revenu d'intérêts, les dividendes courants et l'appréciation à long terme du capital.
- Convient aux épargnants qui tolèrent un risque de placement de faible à modéré et qui ont un horizon d'investissement de moyen à long terme.

Style d'investissement et autres caractéristiques

- Style : Gestion active privilégiant un bon équilibre entre les diverses classes d'actifs.
- Fonds investi dans des titres de participation, des titres à revenu fixe et de l'encaisse, ainsi que dans des titres du gouvernement et de sociétés afin de diversifier le Compte.

Rendement crédité

100 % du rendement net du fonds sous-jacent moins les frais annuels courants.

Frais annuel courant : 1,75 %

Frais annuel maximum : 2,25 %

Frais du fonds sous-jacent : 1,78 %

Composition de l'actif

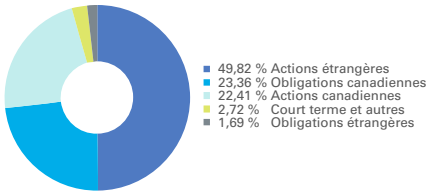

Répartition sectorielle

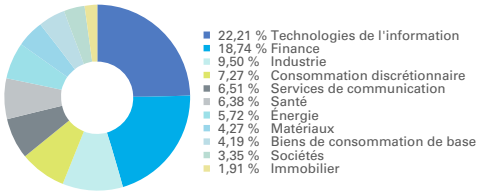

Caractéristiques du portefeuille

Qualité moyenne des obligations	A+
Rendement à l'échéance	2,5 %
Coupon moyen	3,4 %
Durée modifiée	5,5 années
Échéance moyenne	7,8 années

Top 5 des 3 fonds sous-jacents

Mandat d'obligations de base IA Gestion de patrimoine

Gouvernement du Canada, 3,000 %, 01-06-2034	7,32 %
Gouvernement du Canada, 3,000 %, 01-09-2031	5,58 %
Gouvernement du Canada, 3,500 %, 01-12-2057	3,28 %
Province de l'Ontario, 3,650 %, 02-06-2033	2,94 %
Province de l'Ontario, 4,450 %, 02-12-2056	2,27 %
Total	**21,39 %**

Fonds IA Clarington équilibré à revenu mensuel

Catégorie IA Clarington dividendes croissance, série I	18,88 %
Fonds IA Clarington mondial d'actions multifactorielles, série I	10,39 %
Fonds IA Clarington mondial de dividendes, série I	4,57 %
Fonds IA Clarington stratégique de revenu, série I	4,51 %
Fonds IA Clarington Agile d'obligations de base plus, série I	4,01 %
Total	**42,36 %**

Fonds IA Clarington mondial d'actions multifactorielles

NVIDIA Corp.	6,73 %
Apple Inc.	5,77 %
Alphabet Inc.	3,17 %
Alphabet Inc.	2,72 %
Micron Technology Inc.	1,79 %
Total	**20,18 %**

Croissance de 10 000 $

Variation de la valeur pour ce compte après déduction des frais annuels courants.



Rendements composés - Série IV

DDA†	3 mois	6 mois	1 an	3 ans	5 ans	10 ans	Depuis lancement
5,87	**-1,15**	**6,93**	**6,34**	**12,33**	**5,82**	**4,91***	**6,01**

Rendements annuels au 31 décembre - Série IV

2025	2024	2023	2022	2021	2020	2019	2018	2017	2016
7,60	**16,04**	**9,73**	**-12,22**	**8,22**	**7,63**	**11,73***	**-7,41***	**6,22***	**-1,23***

Le rendement passé n'est pas indicatif du rendement futur.
*Simulation des rendements passés comme si le Compte avait été en vigueur durant ces périodes.
Les rendements présentés sont basés sur les rendements de tous les fonds sous-jacents ayant composé ce compte depuis sa création.
†Depuis le début de l'année

Groupe financier

PRI Principles for Responsible Investment

Code du Fonds : B107

ASSURANCE VIE

Gestion active

Compte Diversifié mondial (Loomis Sayles)

Série IV Genesis

Au 30 septembre 2026

Échelle de risque

Faible	Faible à moyen	Moyen	Moyen à élevé	Élevé
	■			

Date de lancement : mars 2007

Nom du fonds sous-jacent : Fonds IA Clarington Loomis de répartition mondiale

Gestionnaire de portefeuille

Loomis, Sayles & Company

LOOMIS | SAYLES

Daniel J. Fuss, CFA, CIC
David W. Rolley, CFA
Eileen N. Riley, CFA
Lee Rosenbaum, MBA

Objectifs du compte

- Le Compte Diversifié mondial (Loomis Sayles) reproduit le rendement du Fonds IA Clarington Loomis de répartition mondiale.
- Vise à diversifier le risque entre les classes d'actifs, et à combiner la croissance du capital au revenu courant au moyen d'investissements faits dans des titres mondiaux.
- Est conforme à un horizon d'investissement de moyen à long terme.

Style d'investissement et autres caractéristiques

- Style : Actif privilégiant un bon équilibre entre les diverses classes d'actifs.
- Portefeuille concentré d'actions mondiales combiné à une forte conviction à l'égard de la répartition dans des titres à revenu fixe américains et mondiaux.
- La sélection des titres est dictée par la recherche fondamentale de la méthode ascendante.
- Les gestionnaires recherchent des disparités d'évaluations en vue de positionner le portefeuille là où les meilleures occasions de risque/récompense se trouvent, ce qui est généralement à l'opposé des tendances macroéconomiques.

Rendement crédité

100 % du rendement net du fonds sous-jacent moins les frais annuels courants.

Frais annuel courant : 1,75 %

Frais annuel maximum : 2,25 %

Frais du fonds sous-jacent : 2,43 %

Composition de l'actif

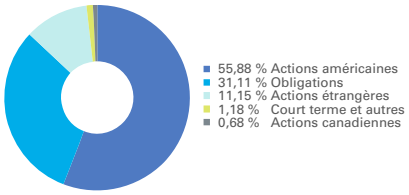

Principaux titres

(Nombre total de titres : 603)

NVIDIA Corp.	6,46 %
Booking Holdings Inc.	5,14 %
Mastercard Inc.	3,75 %
Taiwan Semiconductor Manufacturing Co. Ltd.	3,59 %
Amazon.com Inc.	3,45 %
S&P Global Inc.	3,09 %
Alphabet Inc.	3,06 %
Broadcom Inc.	2,97 %
ASML Holding NV	2,44 %
Trane Technologies PLC	2,36 %
Total	**36,31 %**

Croissance de 10 000 $

Variation de la valeur pour ce compte après déduction des frais annuels courants.



Rendements composés - Série IV

DDA†	3 mois	6 mois	1 an	3 ans	5 ans	10 ans	Depuis lancement
4,60	**-3,13**	**5,85**	**5,44**	**11,42**	**4,10**	**6,05**	**3,11**

Rendements annuels au 31 décembre - Série IV

2025	2024	2023	2022	2021	2020	2019	2018	2017	2016
4,65	**16,40**	**15,97**	**-21,03**	**21,05**	**1,58**	**15,82**	**-2,65**	**11,62**	**0,33**

Le rendement passé n'est pas indicatif du rendement futur.
Les rendements présentés sont basés sur les rendements de tous les fonds sous-jacents ayant composé ce compte depuis sa création.
†Depuis le début de l'année

Groupe financier

PRI Principles for Responsible Investment

Code du Fonds : B102

ASSURANCE VIE

Gestion active

Compte Actions revenu stratégique (iA)

Série IV Genesis

Au 30 septembre 2026

Échelle de risque

Faible	Faible à moyen	Moyen	Moyen à élevé	Élevé

Date de lancement : décembre 2005

Nom du fonds sous-jacent : Fonds IA Clarington stratégique de revenu d'actions

Gestionnaire de portefeuille

iA Gestion mondiale d'actifs

iA Gestion mondiale d'actifs

Équipe composée de plusieurs gestionnaires

Objectifs du compte

- Le Compte Actions revenu stratégique (iA) reproduit le rendement du Fonds IA Clarington stratégique de revenu d'actions.
- Fonds investi principalement dans les actions de sociétés de grande qualité considérées être sous-évaluées par le gestionnaire, qui versent des dividendes et qui présentent un potentiel de croissance.
- Le gestionnaire peut investir jusqu'à 49 % des actifs du Fonds dans des titres étrangers.

Style d'investissement et autres caractéristiques

- Processus d'investissement actif et rigoureux axé sur la sécurité des revenus et aligné avec les perspectives macroéconomiques du gestionnaire.
- Le gestionnaire vise à positionner stratégiquement le Fonds, peu importe les conditions économiques.

Rendement crédité

100 % du rendement net du fonds sous-jacent moins les frais annuels courants.

Frais annuel courant : 1,75 %

Frais annuel maximum : 2,25 %

Frais du fonds sous-jacent : 2,01 %

Composition de l'actif

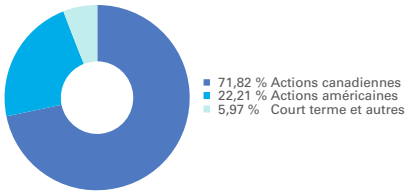

Répartition sectorielle

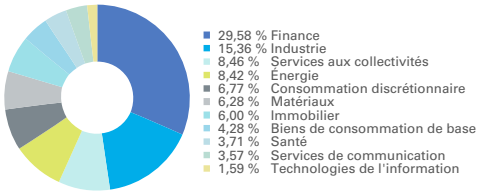

Principaux titres

(Nombre total de titres : 75)

La Banque Toronto-Dominion	5,62 %
Banque Royale du Canada	5,27 %
Banque Canadienne Impériale de Commerce	3,87 %
Johnson & Johnson	3,71 %
Métaux Russel inc.	3,22 %
Fortis Inc.	2,99 %
Chemin de fer Canadien Pacifique Kansas City Itée	2,88 %
La Banque de Nouvelle-Écosse	2,77 %
Les Compagnies Loblaw Itée	2,73 %
Société Financière Manuvie	2,36 %
Total	**35,42 %**

Croissance de 10 000 $

Variation de la valeur pour ce compte après déduction des frais annuels courants.



Rendements composés - Série IV

DDA†	3 mois	6 mois	1 an	3 ans	5 ans	10 ans	Depuis lancement
8,33	**-2,25**	**5,65**	**11,54**	**14,41**	**7,46**	**6,20**	**4,23**

Rendements annuels au 31 décembre - Série IV

2025	2024	2023	2022	2021	2020	2019	2018	2017	2016
14,42	**12,03**	**6,36**	**-9,90**	**24,85**	**-3,53**	**13,55**	**-6,34**	**5,06**	**8,76**

Le rendement passé n'est pas indicatif du rendement futur.
Les rendements présentés sont basés sur les rendements de tous les fonds sous-jacents ayant composé ce compte depuis sa création.
†Depuis le début de l'année

Groupe financier

PRI Principles for Responsible Investment

Code du Fonds : B70

ASSURANCE VIE

Gestion active

Compte Dividendes croissance (iA)

Série IV Genesis

Au 30 septembre 2026

Échelle de risque

Faible	Faible à moyen	Moyen	Moyen à élevé	Élevé
		■		

Date de lancement : décembre 2005

Nom du fonds sous-jacent : Catégorie IA Clarington dividendes croissance

Gestionnaire de portefeuille

iA Gestion mondiale d'actifs

iA Gestion mondiale d'actifs

Équipe composée de plusieurs gestionnaires

Objectifs du compte

— Le Compte reproduit le rendement de la Catégorie IA Clarington dividendes croissance, un portefeuille de base axé sur les dividendes, composé principalement d'actions de grandes sociétés canadiennes qui s'efforcent de verser des dividendes réguliers et croissants.

Style d'investissement et autres caractéristiques

— Le gestionnaire utilise une approche ascendante, à forte conviction, pour sélectionner des titres de sociétés offrant des valorisations attrayantes, des bilans solides et d'excellentes équipes de gestion.

— Le Fonds est généralement positionné de manière légèrement défensive et conservatrice et peut investir jusqu'à 30 % de ses actifs dans des titres étrangers.

Rendement crédité

100 % du rendement net du fonds sous-jacent moins les frais annuels courants.

Frais annuel courant : 1,75 %

Frais annuel maximum : 2,25 %

Frais du fonds sous-jacent : 2,46 %

Composition de l'actif

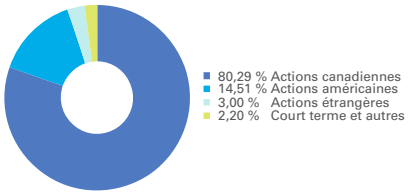

Répartition sectorielle

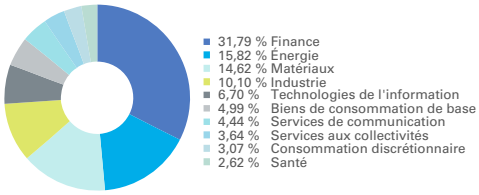

Principaux titres

(Nombre total de titres : 55)

Banque Royale du Canada	8,97 %
Mines Agnico Eagle Itée	7,37 %
La Banque Toronto-Dominion	7,23 %
Compagnie des chemins de fer nationaux du Canada	4,46 %
Enbridge Inc.	4,15 %
Société minière Barrick	3,97 %
Canadian Natural Resources Ltd.	3,80 %
Corporation TC Énergie	2,99 %
Chemin de fer Canadien Pacifique Kansas City Itée	2,85 %
Société Financière Manuvie	2,80 %
Total	**48,59 %**

Croissance de 10 000 $

Variation de la valeur pour ce compte après déduction des frais annuels courants.



Rendements composés - Série IV

DDA†	3 mois	6 mois	1 an	3 ans	5 ans	10 ans	Depuis lancement
8,93	**-1,13**	**5,33**	**12,84**	**16,70**	**8,97**	**6,94**	**5,16**

Rendements annuels au 31 décembre - Série IV

2025	2024	2023	2022	2021	2020	2019	2018	2017	2016
16,08	**18,04**	**4,11**	**-7,26**	**20,87**	**-3,69**	**16,16**	**-9,47**	**4,95**	**15,89**

Le rendement passé n'est pas indicatif du rendement futur.
Les rendements présentés sont basés sur les rendements de tous les fonds sous-jacents ayant composé ce compte depuis sa création.
†Depuis le début de l'année

Groupe financier

PRI Principles for Responsible Investment

Code du Fonds : B71

ASSURANCE VIE

Gestion active

Compte Actions canadiennes (Fidelity)

Série IV Genesis

Au 30 septembre 2026

Échelle de risque

Faible	Faible à moyen	Moyen	Moyen à élevé	Élevé
		■		

Date de lancement : avril 2002

Nom du fonds sous-jacent : Frontière Nord[MD] Fidelity

Gestionnaire de portefeuille

Fidelity Investments

Maxime Lemieux

Objectifs du compte

- Le Compte Actions canadiennes (Fidelity) reproduit le rendement du Fonds Fidelity Frontière Nord[MD], un fonds d'actions canadiennes de base qui vise à offrir un potentiel de croissance supérieur à long terme grâce aux occasions offertes par l'ensemble du marché boursier canadien.
- Fonds investi principalement dans des actions canadiennes et le gestionnaire peut investir jusqu'à 30 % des actifs du Fonds dans des titres étrangers.

Style d'investissement et autres caractéristiques

- Vise à investir dans des sociétés appelées à croître à long terme et dont les titres se négocient à des prix raisonnables.
- L'analyse fondamentale ascendante (« bottom-up ») des sociétés est le principal moteur de construction du portefeuille.

Rendement crédité

100 % du rendement net du fonds sous-jacent moins les frais annuels courants.

Frais annuel courant : 1,75 %

Frais annuel maximum : 2,25 %

Frais du fonds sous-jacent : 2,46 %

Composition de l'actif

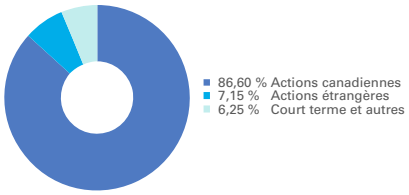

Répartition sectorielle

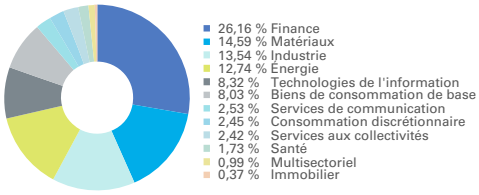

Principaux titres

(Nombre total de titres : 128)

La Banque Toronto-Dominion
Banque Royale du Canada
Shopify Inc.
Franco-Nevada Corp.
Mines Agnico Eagle Itée
Alimentation Couche-Tard inc.
Suncor Énergie Inc.
Corporation TC Énergie
Compagnie des chemins de fer nationaux du Canada
Banque de Montréal

Les principaux titres représentent 41,75 % de l'actif net du fonds sous-jacent.

Croissance de 10 000 $

Variation de la valeur pour ce compte après déduction des frais annuels courants.



Rendements composés - Série IV

DDA†	3 mois	6 mois	1 an	3 ans	5 ans	10 ans	Depuis lancement
6,07	**-1,29**	**4,86**	**10,01**	**15,53**	**8,90**	**7,78**	**6,26**

Rendements annuels au 31 décembre - Série IV

2025	2024	2023	2022	2021	2020	2019	2018	2017	2016
20,36	**13,93**	**7,92**	**-7,23**	**20,80**	**7,87**	**18,59**	**-9,83**	**2,84**	**7,84**

Le rendement passé n'est pas indicatif du rendement futur.
Les rendements présentés sont basés sur les rendements de tous les fonds sous-jacents ayant composé ce compte depuis sa création.
†Depuis le début de l'année

Groupe financier

PRI Principles for Responsible Investment

Code du Fonds : B85

ASSURANCE VIE

Gestion active

Compte Actions canadiennes à petite cap. (Fidelity)

Série IV Genesis

Au 30 septembre 2026

Échelle de risque

Faible	Faible à moyen	**Moyen**	Moyen à élevé	Élevé

Date de lancement : janvier 2005

Nom du fonds sous-jacent : Potentiel Canada Fidelity

Gestionnaire de portefeuille

Fidelity Investments

Hugo Lavallée, CFA

Objectifs du compte

- Le Compte Actions canadiennes à petite cap. (Fidelity) reproduit le rendement du Fonds Fidelity Potentiel Canada.
- Vise une croissance du capital à long terme au moyen d'investissements dans des titres de participation de petites et de moyennes sociétés canadiennes, et est conforme à un horizon d'investissement suffisamment long pour tolérer la volatilité des valeurs marchandes.

Style d'investissement et autres caractéristiques

- Fonds investi dans des sociétés qui offrent une possibilité de croissance à long terme et dont les actions sont négociées à des cours reflétant une valeur intéressante.
- Peut aussi être investi dans des sociétés de toutes capitalisations, mais le gestionnaire favorise les titres de sociétés à petite et à moyenne capitalisation dont les risques sont atténués par la diversification du portefeuille.
- Le gestionnaire peut investir jusqu'à 30 % de l'actif du Fonds dans des sociétés étrangères. Le Fonds peut aussi comporter des espèces et des titres à revenu fixe.

Rendement crédité

100 % du rendement net du fonds sous-jacent moins les frais annuels courants.

Frais annuel courant : 1,75 %

Frais annuel maximum : 2,25 %

Frais du fonds sous-jacent : 2,48 %

Composition de l'actif

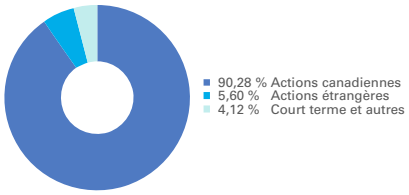

Répartition sectorielle

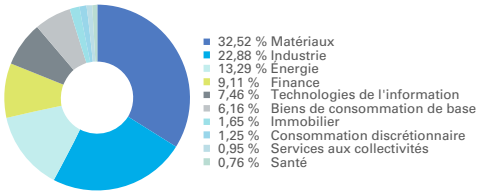

Principaux titres

(Nombre total de titres : 103)

Franco-Nevada Corp.
RB Global Inc.
GFL Environmental Inc.
Alimentation Couche-Tard inc.
PrairieSky Royalty Ltd.
Metro inc.
Groupe TMX Itée
IAMGOLD Corp.
Topaz Energy Corp.
Eldorado Gold Corp.

Les principaux titres représentent 27,73 % de l'actif net du fonds sous-jacent.

Croissance de 10 000 $

Variation de la valeur pour ce compte après déduction des frais annuels courants.



Rendements composés - Série IV

DDA†	3 mois	6 mois	1 an	3 ans	5 ans	10 ans	Depuis lancement
5,39	**1,41**	**0,48**	**11,15**	**11,89**	**8,00**	**9,57**	**7,78**

Rendements annuels au 31 décembre - Série IV

2025	2024	2023	2022	2021	2020	2019	2018	2017	2016
13,06	**8,46**	**15,92**	**-4,19**	**17,17**	**25,12**	**22,49**	**-5,39**	**0,88**	**22,20**

Le rendement passé n'est pas indicatif du rendement futur.
Les rendements présentés sont basés sur les rendements de tous les fonds sous-jacents ayant composé ce compte depuis sa création.
†Depuis le début de l'année

iA Groupe financier

PRI Principles for Responsible Investment

Code du Fonds : B92

ASSURANCE VIE

Gestion active

Compte Actions mondiales (iA)

Série IV Genesis

Au 30 septembre 2026

Échelle de risque

Faible	Faible à moyen	Moyen	Moyen à élevé	Élevé
		■		

Date de lancement : mars 2007

Nom du fonds sous-jacent : Fonds IA Clarington mondial d'actions multifactorielles

Gestionnaire de portefeuille

iA Gestion mondiale d'actifs

iA Gestion mondiale d'actifs

Équipe composée de plusieurs gestionnaires

Objectifs du compte

- Le Compte Actions mondiales (iA) reproduit le rendement du Fonds IA Clarington mondial d'actions multifactorielles.
- Le Fonds vise à réaliser une appréciation du capital à long terme en investissant principalement dans un portefeuille diversifié de titres de capitaux propres de sociétés à grande capitalisation situées à travers le monde.
- Peut servir à titre de portefeuille de base pour une diversification mondiale.

Style d'investissement et autres caractéristiques

- Approche de placement systématique et multifactorielle, fondée sur des recherches académiques approfondies, visant à identifier les actions qui présentent des caractéristiques favorables parmi plus de deux douzaines de facteurs liés au momentum, à la qualité et à la valeur.

Rendement crédité

100 % du rendement net du fonds sous-jacent moins les frais annuels courants.

Frais annuel courant : 1,75 %

Frais annuel maximum : 2,25 %

Frais du fonds sous-jacent : 1,99 %

Composition de l'actif

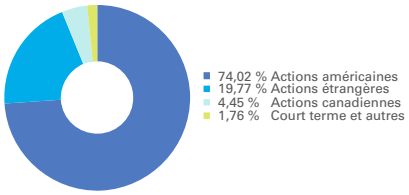

Répartition sectorielle

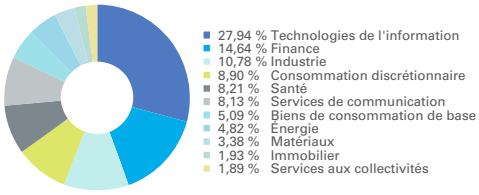

Principaux titres

(Nombre total de titres : 577)

NVIDIA Corp.	6,73 %
Apple Inc.	5,77 %
Alphabet Inc.	3,17 %
Alphabet Inc.	2,72 %
Micron Technology Inc.	1,79 %
State Street® SPDR® S&P 500® ETF Trust	1,71 %
Microsoft Corp.	1,64 %
Amazon.com Inc.	1,63 %
ASML Holding NV	1,55 %
Visa Inc.	1,38 %
Total	**28,09 %**

Croissance de 10 000 $

Variation de la valeur pour ce compte après déduction des frais annuels courants.



Rendements composés - Série IV

DDA†	3 mois	6 mois	1 an	3 ans	5 ans	10 ans	Depuis lancement
11,42	**0,08**	**13,96**	**11,89**	**18,54**	**10,72**	**8,83**	**5,30**

Rendements annuels au 31 décembre - Série IV

2025	2024	2023	2022	2021	2020	2019	2018	2017	2016
9,53	**27,36**	**15,36**	**-13,03**	**15,41**	**10,13**	**16,28**	**-10,51**	**12,39**	**-5,36**

Le rendement passé n'est pas indicatif du rendement futur.
Les rendements présentés sont basés sur les rendements de tous les fonds sous-jacents ayant composé ce compte depuis sa création.
†Depuis le début de l'année

Groupe financier

PRI Principles for Responsible Investment

Code du Fonds : B101

ASSURANCE VIE

Gestion active

Compte Étoile du Nord[MD] (Fidelity)

Série IV Genesis

Au 30 septembre 2026

Échelle de risque

Faible	Faible à moyen	Moyen	Moyen à élevé	Élevé
		■		

Date de lancement : décembre 2005

Nom du fonds sous-jacent : Fidelity Étoile du Nord[MD]

Gestionnaire de portefeuille

Fidelity Investments

Daniel Dupont, BA

David D. Wolf, B. Sc. écon.

Kyle Weaver

Rebecca Baker

Objectifs du compte

- Le Compte Étoile du Nord[MD] (Fidelity) reproduit le rendement du Fonds Fidelity Étoile du Nord[MD].
- Fonds investi principalement dans des titres de capitaux propres mondiaux et qui propose une stratégie sans contraintes qui vise à investir dans les meilleures entreprises situées n'importe où dans le monde.
- Gestion assurée par deux gestionnaires de portefeuilles chevronnés qui bénéficient du soutien des ressources mondiales de Fidelity.

Style d'investissement et autres caractéristiques

- Le Fonds peut parfois concentrer ses avoirs dans un nombre relativement restreint de sociétés, de secteurs, de pays ou de sociétés de même taille, selon les convictions de ses gestionnaires.
- L'approche de cogestion unique vise à atténuer les risques de pertes durant les périodes de volatilité des marchés.

Rendement crédité

100 % du rendement net du fonds sous-jacent moins les frais annuels courants.

Frais annuel courant : 1,75 %

Frais annuel maximum : 2,25 %

Frais du fonds sous-jacent : 2,50 %

Répartition géographique

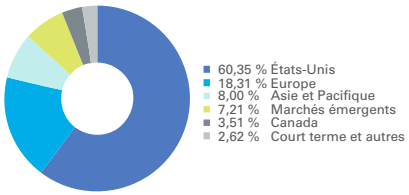

Principaux titres

(Nombre total de titres : 778)

NVIDIA Corp.
Microsoft Corp.
Meta Platforms Inc.
Apple Inc.
Alphabet Inc.
British American Tobacco PLC
Alphabet Inc.
Taiwan Semiconductor Manufacturing Co. Ltd.
Imperial Brands PLC
Warner Bros. Discovery Inc.

Les principaux titres représentent 15,37 % de l'actif net du fonds sous-jacent.

Croissance de 10 000 $

Variation de la valeur pour ce compte après déduction des frais annuels courants.



Rendements composés - Série IV

DDA†	3 mois	6 mois	1 an	3 ans	5 ans	10 ans	Depuis lancement
12,85	**0,41**	**14,53**	**12,38**	**16,44**	**8,69**	**6,37**	**5,53**

Rendements annuels au 31 décembre - Série IV

2025	2024	2023	2022	2021	2020	2019	2018	2017	2016
10,81	**18,63**	**12,27**	**-8,29**	**5,70**	**17,74**	**7,18**	**-10,74**	**2,12**	**-3,91**

Le rendement passé n'est pas indicatif du rendement futur.
Les rendements présentés sont basés sur les rendements de tous les fonds sous-jacents ayant composé ce compte depuis sa création.
†Depuis le début de l'année

iA Groupe financier

PRI Principles for Responsible Investment

Code du Fonds : B75

ASSURANCE VIE

Gestion active

Compte Actions européennes (Fidelity)

Série IV Genesis

Au 30 septembre 2026

Échelle de risque

Faible	Faible à moyen	Moyen	Moyen à élevé	Élevé
		■		

Date de lancement : janvier 2005

Nom du fonds sous-jacent : Actions Europe Fidelity

Gestionnaire de portefeuille

Fidelity Investments

Matt Siddle, CFA

Objectifs du compte

- Le Compte Actions européennes (Fidelity) reproduit le rendement du Fonds Fidelity Europe.
- Vise à offrir un potentiel de croissance supérieur en investissant sur le marché européen et tire parti de l'équipe de placement « sur le terrain » spécialisée et des ressources mondiales de Fidelity.
- Portefeuille à forte conviction et géré activement.

Style d'investissement et autres caractéristiques

- Style : Qualité à un prix raisonnable (QUARP)
- Fonds investi principalement dans des titres de sociétés du Royaume-Uni et du continent européen.
- Vise à investir dans des sociétés ayant une franchise de haute qualité et une valorisation attrayante.

Rendement crédité

100 % du rendement net du fonds sous-jacent moins les frais annuels courants.

Frais annuel courant : 1,75 %

Frais annuel maximum : 2,25 %

Frais du fonds sous-jacent : 2,50 %

Répartition géographique

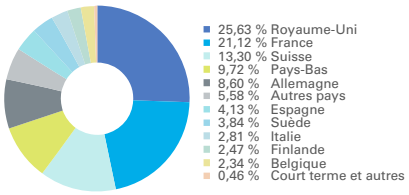

Principaux titres

(Nombre total de titres : 64)

ASML Holding NV
Roche Holding AG
AstraZeneca PLC
TotalEnergies SE
Schneider Electric SE
Lloyds Banking Group PLC
Compagnie Financière Richemont SA
SAP SE
Intesa Sanpaolo SpA
L'Air Liquide SA

Les principaux titres représentent 33,85 % de l'actif net du fonds sous-jacent.

Croissance de 10 000 $

Variation de la valeur pour ce compte après déduction des frais annuels courants.



Rendements composés - Série IV

DDA†	3 mois	6 mois	1 an	3 ans	5 ans	10 ans	Depuis lancement
5,66	**-0,67**	**10,14**	**6,75**	**11,20**	**5,28**	**4,09**	**3,77**

Rendements annuels au 31 décembre - Série IV

2025	2024	2023	2022	2021	2020	2019	2018	2017	2016
14,15	**8,56**	**11,97**	**-14,62**	**7,89**	**-4,34**	**13,53**	**-11,02**	**13,96**	**-12,65**

Le rendement passé n'est pas indicatif du rendement futur.
Les rendements présentés sont basés sur les rendements de tous les fonds sous-jacents ayant composé ce compte depuis sa création.
†Depuis le début de l'année

Groupe financier

PRI Principles for Responsible Investment

Code du Fonds : B89

ASSURANCE VIE

Gestion active

Compte Américain dividendes croissance

Série IV Genesis

Au 30 septembre 2026

Échelle de risque

Faible	Faible à moyen	**Moyen**	Moyen à élevé	Élevé

Date de lancement : décembre 2005

Nom du fonds sous-jacent : Fonds IA Clarington américain dividendes croissance

Gestionnaire de portefeuille

iA Gestion mondiale d'actifs

iA Gestion mondiale d'actifs

Équipe composée de plusieurs gestionnaires

Objectifs du compte

- Le Compte Américain dividendes croissance (iA) reproduit le rendement du Fonds IA Clarington américain dividendes croissance.
- Fonds investi principalement dans des actions de sociétés américaines à grande capitalisation versant des dividendes qui, selon l'avis du gestionnaire, représentent des évaluations intéressantes, des bilans vigoureux et d'excellentes équipes de gestion.

Style d'investissement et autres caractéristiques

- Un procédé de placement discipliné qui combine l'analyse macroéconomique descendante et l'analyse fondamentale ascendante mettant l'accent sur la gestion des risques.
- Portefeuille à forte conviction de 55 à 75 actions de croissance des dividendes.

Rendement crédité

100 % du rendement net du fonds sous-jacent moins les frais annuels courants.

Frais annuel courant : 1,75 %

Frais annuel maximum : 2,25 %

Frais du fonds sous-jacent : 1,99 %

Composition de l'actif

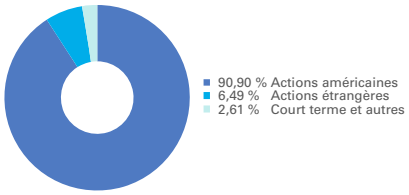

Répartition sectorielle

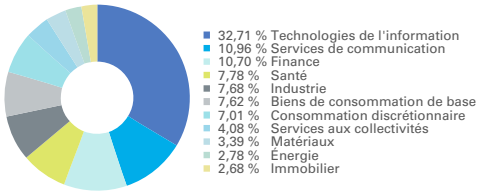

Principaux titres

(Nombre total de titres : 35)

Microsoft Corp.	7,46 %
NVIDIA Corp.	7,45 %
Taiwan Semiconductor Manufacturing Co. Ltd.	6,49 %
Meta Platforms Inc.	6,25 %
Amazon.com Inc.	5,45 %
Alphabet Inc.	4,72 %
Apple Inc.	4,69 %
CMS Energy Corp.	4,08 %
Broadcom Inc.	3,87 %
Union Pacific Corp.	3,81 %
Total	**54,27 %**

Croissance de 10 000 $

Variation de la valeur pour ce compte après déduction des frais annuels courants.



Rendements composés - Série IV

DDA†	3 mois	6 mois	1 an	3 ans	5 ans	10 ans	Depuis lancement
6,58	**1,88**	**13,22**	**6,02**	**14,77**	**10,15**	**8,16**	**5,64**

Rendements annuels au 31 décembre - Série IV

2025	2024	2023	2022	2021	2020	2019	2018	2017	2016
3,27	**29,22**	**7,36**	**-4,64**	**20,85**	**4,81**	**17,94**	**-9,03**	**6,97**	**-1,32**

Le rendement passé n'est pas indicatif du rendement futur.
Les rendements présentés sont basés sur les rendements de tous les fonds sous-jacents ayant composé ce compte depuis sa création.
†Depuis le début de l'année

Groupe financier

PRI Principles for Responsible Investment

Code du Fonds : B80

ASSURANCE VIE

Gestion active

Compte Soins de santé mondiaux (Renaissance)

Série IV Genesis

Au 30 septembre 2026

Échelle de risque

Faible	Faible à moyen	Moyen	Moyen à élevé	Élevé
		■		

Date de lancement : janvier 2005

Nom du fonds sous-jacent : Soins de santé mondiaux (Renaissance)

Gestionnaire de portefeuille

Gestion d'actifs CIBC

CIBC GESTION D'ACTIFS CIBC

Michal Marszal

Objectifs du compte

- Le Compte Soins de santé mondiaux (Renaissance) reproduit le rendement du Fonds de sciences de la santé mondial Renaissance.
- Fonds investi principalement dans des sociétés américaines qui sont engagées dans la conception, le développement, la fabrication et la distribution de produits ou de services dans les secteurs des soins de santé.
- Vise à surperformer de manière significative à long terme en capitalisant sur la croissance des dépenses mondiales en matière de soins de santé et d'innovation.

Style d'investissement et autres caractéristiques

- Le Fonds utilise une approche fondamentale ascendante, combinée à une compréhension des principales tendances scientifiques, médicales, réglementaires et économiques affectant le secteur mondial de la santé, afin d'investir dans des sociétés innovantes de haute qualité.
- Fonds investi dans un portefeuille diversifié de titres dans les secteurs de la technologie médicale, de la biotechnologie, des soins de santé et de la pharmacie.

Rendement crédité

100 % du rendement net du fonds sous-jacent moins les frais annuels courants.

Frais annuel courant : 1,75 %

Frais annuel maximum : 2,25 %

Frais du fonds sous-jacent : 2,50 %

Répartition géographique

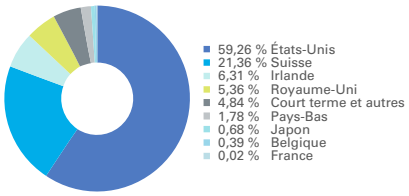

Principaux titres

(Nombre total de titres : 30)

Eli Lilly and Co.	9,88 %
Johnson & Johnson	8,87 %
UnitedHealth Group Inc.	8,26 %
Roche Holding AG	8,01 %
Thermo Fisher Scientific Inc.	7,55 %
Novartis AG	7,06 %
AbbVie Inc.	5,90 %
AstraZeneca PLC	5,36 %
Medtronic PLC	4,96 %
Merck & Co. Inc.	4,86 %
Total	**70,71 %**

Croissance de 10 000 $

Variation de la valeur pour ce compte après déduction des frais annuels courants.



Rendements composés - Série IV

DDA†	3 mois	6 mois	1 an	3 ans	5 ans	10 ans	Depuis lancement
4,92	**2,10**	**10,69**	**25,77**	**10,34**	**3,78**	**4,83**	**6,41**

Rendements annuels au 31 décembre - Série IV

2025	2024	2023	2022	2021	2020	2019	2018	2017	2016
16,85	**9,10**	**-4,20**	**-8,33**	**6,36**	**7,25**	**15,65**	**3,64**	**3,49**	**-14,93**

Le rendement passé n'est pas indicatif du rendement futur.
Les rendements présentés sont basés sur les rendements de tous les fonds sous-jacents ayant composé ce compte depuis sa création.
†Depuis le début de l'année

iA Groupe financier

PRI Principles for Responsible Investment

Code du Fonds : B95



Note Légale

La présente publication contient de l'information qui provient de sociétés qui ne sont pas affiliées à iA Groupe financier (les « Fournisseurs de données »), ce qui inclut, sans s'y limiter, des cotes de crédit, des indices boursiers et des systèmes de classification de sociétés (les « données »). Ces données représentent des marques de commerce ou de services qui appartiennent exclusivement aux Fournisseurs de données, qui se réservent tous les droits. L'utilisation des données provenant de Fournisseurs de données par iA Groupe financier est autorisée sous licence.

Toute information incluse à la présente publication est transmise à titre informatif seulement. iA Groupe financier et les Fournisseurs de données ne donnent aucune garantie et ne font aucune représentation, quelle qu'elle soit, quant aux informations incluses aux présentes, ni ne garantissent leur originalité, précision, exhaustivité ou utilité. iA Groupe financier et les Fournisseurs de données déclinent toute responsabilité à l'égard de ces informations ou des résultats pouvant être obtenus grâce à leur utilisation.

Les fonds d'investissement offerts par iA Groupe financier (les « Fonds ») ne sont parrainés, avalisés, vendus ou promus par aucun Fournisseur de données. Aucun Fournisseur de données ne fait de déclaration sur la pertinence d'investir dans les Fonds, n'offre de garanties ou de conditions à leur égard, ni n'accepte de responsabilité relativement à leur conception, à leur administration et à leur négociation.

Aucun Fournisseur de données n'a participé à la conception, à l'approbation ou à la révision des publications économiques et financières distribuées par iA Groupe financier.

La redistribution et l'utilisation des informations incluses à la présente publication sont interdites sans le consentement écrit préalable de iA Groupe financier et/ou des Fournisseurs de données concernés.

FTSE

Pour toute mention des indices FTSE : FTSE International Limited (« FTSE ») © FTSE [2026]. FTSE® est une marque de commerce des sociétés du groupe de la Bourse de Londres utilisée par FTSE sous licence. « NAREIT® » est une marque de commerce de la National Association of Réel Estate Investments Trusts utilisée par FTSE sous licence. « EPRA® » est une marque de commerce de la European Public Réel Estate Association utilisée par FTSE sous licence.

NASDAQ

NASDAQ®, OMXTM, NASDAQ-100® et indice NASDAQ-100® sont des marques de commerce déposées de NASDAQ, Inc. dont l'utilisation par iA Groupe financier a été autorisée sous licence.

Classification GICS

Pour toute mention ou utilisation de la classification GICS (Global Industry Classification Standard) (« GICS ») : la classification GICS a été développée par MSCI Inc. (« MSCI ») et Standard & Poor's Financial Services LLC (« S&P ») et son utilisation par iA Groupe financier est autorisée sous licence.

MSCI

Le Fonds Indiciel international, le Fonds Indiciel mondial tous pays, le Compte Actions mondiales, le Compte Actions européennes et le Compte Actions internationales sont des produits d'investissement qui tentent de répliquer le plus fidèlement possible la performance d'indices appartenant à MSCI. L'utilisation des indices MSCI par iA Groupe financier est autorisée sous licence.

Pour plus d'informations à propos des indices MSCI, visitez la page https://www.msci.com/indexes.



Genesis
INFO

SÉRIE V

Genesis INFO est conçu et réalisé par le Service des Opérations de placement, le Service du marketing de l'Assurance, Épargne et retraite individuelles et le Service des communications et de l'expérience numérique de iA Groupe financier.

F95-22-2(26-11)

Pour tout commentaire ou pour toute information additionnelle sur iA Groupe financier, vous pouvez vous adresser directement à son siège social :

iA Groupe financier

1080, Grande Allée Ouest
C. P. 1907, succursale Terminus
Québec (Québec) G1K 7M3

418 684-5000 / 1 800 463-6236

This publication is also available in English.

ON S'INVESTIT, POUR VOUS.

iA Groupe financier est une marque de commerce et un autre nom sous lequel l'**Industrielle Alliance, Assurance et services financiers inc.** exerce ses activités.

ia.ca